

审计报告

厦门乾照光电股份有限公司

容诚审字[2021]361Z0110 号

容诚会计师事务所(特殊普通合伙)

中国·北京

报备防伪码：

报备防伪号：2D300BF460914694

报告文号：容诚审字〔2021〕361Z0110号

报告日期：2021年04月22日

报备时间：2021年04月26日 12:43:02

签字注册会计师：张慧玲，黄卉

厦门乾照光电股份有限公司

审计报告



事务所名称：容诚会计师事务所（特殊普通合伙）XM

事务所电话：010-66001391

传 真：010-66001392

通信地址：北京西城区阜成门外大街22号外经大厦920-926

如对上述报备资料有疑问的，请与福建省注册会计师协会联系

会计师事务所对以上数据的真实性负法律责任

防伪查询：<http://ywbb.fjicpa.org.cn/index.aspx>

注协电话：0591-87097005

目 录

<u>序号</u>	<u>内 容</u>	<u>页码</u>
1	审计报告	1-7
2	合并资产负债表	1
3	合并利润表	2
4	合并现金流量表	3
5	合并所有者权益变动表	4- 5
6	母公司资产负债表	6
7	母公司利润表	7
8	母公司现金流量表	8
9	母公司所有者权益变动表	9 - 10
10	财务报表附注	11 - 120

审 计 报 告

容诚审字[2021]361Z0110 号

厦门乾照光电股份有限公司全体股东：

一、审计意见

我们审计了厦门乾照光电股份有限公司（以下简称乾照光电公司）财务报表，包括 2020 年 12 月 31 日的合并及母公司资产负债表，2020 年度的合并及母公司利润表、合并及母公司现金流量表、合并及母公司所有者权益变动表以及相关财务报表附注。

我们认为，后附的财务报表在所有重大方面按照企业会计准则的规定编制，公允反映了乾照光电公司 2020 年 12 月 31 日的合并及母公司财务状况以及 2020 年度的合并及母公司经营成果和现金流量。

二、形成审计意见的基础

我们按照中国注册会计师审计准则的规定执行了审计工作。审计报告的“注册会计师对财务报表审计的责任”部分进一步阐述了我们在这些准则下的责任。按照中国注册会计师职业道德守则，我们独立于乾照光电公司，并履行了职业道德方面的其他责任。我们相信，我们获取的审计证据是充分、适当的，为发表审计意见提供了基础。

三、关键审计事项

关键审计事项是我们根据职业判断，认为对本期财务报表审计最为重要的事项。这些事项的应对以对财务报表整体进行审计并形成审计意见为背景，我们不对这些事项单独发表意见。

（一）应收账款减值准备

1、事项描述

相关信息披露详见财务报表附注三、10；附注五、3。

截至 2020 年 12 月 31 日，如乾照光电公司合并财务报表附注五、3 所述，应收账款余额 935,092,979.22 元，坏账准备金额 160,868,751.15 元，账面价值为人民币 774,224,228.07 元。

乾照光电管理层依据信用风险特征将应收账款划分为若干组合，在组合的基础上参考历史信用损失经验，结合当前状况以及前瞻性信息的预测，通过预期信用损失率计算预期信用损失，据此确定应计提的坏账准备。

由于应收账款金额重大，且管理层在确定应收账款坏账准备时涉及重大会计估计与判断，我们将应收账款的减值确定为关键审计事项。

2、审计应对

我们对应收账款实施的相关程序主要包括：

（1）了解与应收账款组合划分以及预期信用损失估计相关的关键内部控制设计和运行的有效性，其设计的有效性，并测试关键内部控制运行的有效性；

（2）对于按单项计提坏账准备的应收账款，获取并检查管理层评估信用风险及预期信用损失金额的依据，包括客户背景、经营现状、历史还款情况、对预期收取现金流量的预测，评价在预测中使用的关键假设和数据的合理性；

（3）对于按组合计提坏账准备的应收账款，复核管理层按信用风险特征划分组合的合理性，评价管理层根据应收账款的账龄迁徙情况、客户信誉情况、历史坏账情况及前瞻性估计确定的应收账款预期信用损失率的合理性，检查预期信用损失率的计算过程，重新计算坏账准备的金额；

（4）结合应收账款的期后回款情况检查，评价管理层计提应收账款坏账准备的合理性；

（5）选取样本对应收账款进行函证；

（6）检查与应收账款坏账准备相关的信息是否已在财务报表中作出恰当列报。

根据执行的审计工作，管理层对应收账款实施预期信用损失评估时作出的判断可以被我们获取的证据所支持。

（二） 存货跌价准备

1、事项描述

相关信息披露详见财务报表附注三、12；五、7。

截至 2020 年 12 月 31 日，如乾照光电公司合并财务报表附注五、7 所述，存货余额 479,204,233.93 元，存货跌价准备金额 112,471,869.24 元，账面价值为人民币 366,732,364.69 元。

乾照光电公司生产的 LED 芯片及外延片种类及产品型号较多，且电子产品具有不断更新换代的可能，若市场情况以及客户需求发生变化，可能发生存货呆滞的情形。

资产负债表日，存货采用成本与可变现净值孰低计量，按照单个存货成本高于可变现净值的差额计提存货跌价准备。管理层在考虑持有存货目的的基础上，根据历史售价、相同或类似产品的市场售价、未来市场趋势等确定估计售价，并按照预计售价减去至完工时估计将要发生的成本、估计的销售费用和相关税费后的金额确定存货的可变现净值。由于存货金额重大，且确定存货可变现净值涉及重大管理层判断，因此我们将存货跌价准备作为关键审计事项。

2、审计应对

我们对存货跌价准备实施的相关程序主要包括：

（1）了解及评价管理层对存货相关的内部控制设计和运行的有效性，并测试关键控制运行的有效性；

（2）对公司存货实施监盘，检查存货是否存在呆滞、积压、残次品的情形；

（3）取得公司存货的年末库龄清单，结合产品的状况，对库龄较长的存货进行分析性复核，检查存货是否存在被淘汰及陈旧过时的情况，分析存货是否存在减值迹象；

（4）获取了乾照光电公司存货跌价准备计算表，检查是否按相关会计政策执行并重新测试其准确性，分析存货跌价准备计提是否充分；

（5）检查以前年度计提的存货跌价在本期的变化情况，分析存货跌价准备转销或转回的原因及合理性。

根据执行的审计工作，管理层对存货跌价准备测算时作出的判断可以被我们获取的证据所支持。

四、其他信息

乾照光电公司管理层（以下简称管理层）对其他信息负责。其他信息包括乾照光电公司 2020 年度报告中涵盖的信息，但不包括财务报表和我们的审计报告。

我们对财务报表发表的审计意见不涵盖其他信息，我们也不对其他信息发表任何形式的鉴证结论。

结合我们对财务报表的审计，我们的责任是阅读其他信息，在此过程中，考虑其他信息是否与财务报表或我们在审计过程中了解到的情况存在重大不一致或者似乎存在重大错报。

基于我们已执行的工作，如果我们确定其他信息存在重大错报，我们应当报告该事实。在这方面，我们无任何事项需要报告。

五、管理层和治理层对财务报表的责任

乾照光电公司管理层（以下简称管理层）负责按照企业会计准则的规定编制财务报表，使其实现公允反映，并设计、执行和维护必要的内部控制，以使财务报表不存在由于舞弊或错误导致的重大错报。

在编制财务报表时，管理层负责评估乾照光电公司的持续经营能力，披露与持续经营相关的事项（如适用），并运用持续经营假设，除非管理层计划清算乾照光电公司、终止运营或别无其他现实的选择。

治理层负责监督乾照光电公司的财务报告过程。

六、注册会计师对财务报表审计的责任

我们的目标是对财务报表整体是否不存在由于舞弊或错误导致的重大错报获取合理保证，并出具包含审计意见的审计报告。合理保证是高水平的保证，但并不能

保证按照审计准则执行的审计在某一重大错报存在时总能发现。错报可能由于舞弊或错误导致，如果合理预期错报单独或汇总起来可能影响财务报表使用者依据财务报表作出的经济决策，则通常认为错报是重大的。

在按照审计准则执行审计工作的过程中，我们运用职业判断，并保持职业怀疑。同时，我们也执行以下工作：

（1）识别和评估由于舞弊或错误导致的财务报表重大错报风险，设计和实施审计程序以应对这些风险，并获取充分、适当的审计证据，作为发表审计意见的基础。由于舞弊可能涉及串通、伪造、故意遗漏、虚假陈述或凌驾于内部控制之上，未能发现由于舞弊导致的重大错报的风险高于未能发现由于错误导致的重大错报的风险。

（2）了解与审计相关的内部控制，以设计恰当的审计程序。

（3）评价管理层选用会计政策的恰当性和作出会计估计及相关披露的合理性。

（4）对管理层使用持续经营假设的恰当性得出结论。同时，根据获取的审计证据，就可能导致对乾照光电公司持续经营能力产生重大疑虑的事项或情况是否存在重大不确定性得出结论。如果我们得出结论认为存在重大不确定性，审计准则要求我们在审计报告中提请报表使用者注意财务报表中的相关披露；如果披露不充分，我们应当发表非无保留意见。我们的结论基于截至审计报告日可获得的信息。然而，未来的事项或情况可能导致乾照光电公司不能持续经营。

（5）评价财务报表的总体列报、结构和内容，并评价财务报表是否公允反映相关交易和事项。

（6）就乾照光电公司中实体或业务活动的财务信息获取充分、适当的审计证据，以对财务报表发表审计意见。我们负责指导、监督和执行集团审计，并对审计意见承担全部责任。

我们与治理层就计划的审计范围、时间安排和重大审计发现等事项进行沟通，包括沟通我们在审计中识别出的值得关注的内部控制缺陷。

我们还就已遵守与独立性相关的职业道德要求向治理层提供声明，并与治理层沟

通可能被合理认为影响我们独立性的所有关系和其他事项，以及相关的防范措施（如适用）。

从与治理层沟通过的事项中，我们确定哪些事项对本期财务报表审计最为重要，因而构成关键审计事项。我们在审计报告中描述这些事项，除非法律法规禁止公开披露这些事项，或在极少数情形下，如果合理预期在审计报告中沟通某事项造成的负面后果超过在公众利益方面产生的益处，我们确定不应在审计报告中沟通该事项。

(此页无正文，为容诚审字[2021]361Z0110 号厦门乾照光电股份有限公司审计报告之签字盖章页。)



中国注册会计师（项目合伙人）：

张慧玲



中国注册会计师：

黄卉



2021 年 4 月 22 日



合并资产负债表

2020年12月31日

编制单位：厦门乾照光电股份有限公司

单位：元 币种：人民币

项 目	附注	2020年12月31日	2019年12月31日	项 目	附注	2020年12月31日	2019年12月31日
流动资产：				流动负债：			
货币资金	五、1	511,432,164.18	866,965,424.73	短期借款	五、18	568,803,873.67	570,507,586.41
交易性金融资产				交易性金融负债			
以公允价值计量且其变动计入当期损益的金融资产				以公允价值计量且其变动计入当期损益的金融负债			
衍生金融资产				衍生金融负债			
应收票据	五、2	108,208,511.97	9,415,395.55	应付票据	五、19	147,413,497.32	393,958,653.92
应收账款	五、3	774,224,228.07	695,330,961.45	应付账款	五、20	428,922,876.23	521,654,658.32
应收款项融资	五、4	204,203,019.71	206,839,961.17	预收款项	五、21		1,019,538.92
预付款项	五、5	15,024,792.69	15,798,602.83	合同负债	五、22	1,115,934.68	
其他应收款	五、6	41,747,964.24	165,059,426.86	应付职工薪酬	五、23	38,558,165.66	46,457,779.39
其中：应收利息				应交税费	五、24	12,121,579.45	8,130,775.70
应收股利				其他应付款	五、25	34,333,528.38	35,509,383.67
存货	五、7	366,732,364.69	455,649,788.02	其中：应付利息			
合同资产				应付股利			
持有待售资产				持有待售负债			
一年内到期的非流动资产				一年内到期的非流动负债	五、26	1,201,693,838.16	221,957,444.66
其他流动资产	五、8	256,640,812.41	396,754,362.30	其他流动负债	五、27	39,054,491.27	
流动资产合计		2,278,213,857.96	2,811,813,922.91	流动负债合计		2,472,017,784.82	1,799,195,820.99
非流动资产：				非流动负债：			
债权投资				长期借款	五、28	959,581,778.33	1,017,855,276.01
可供出售金融资产				应付债券			
其他债权投资				其中：优先股			
持有至到期投资				永续债			
长期应收款				租赁负债			
长期股权投资	五、9	66,366,673.06	95,371,978.32	长期应付款	五、29	26,000,000.00	1,065,353,845.86
其他权益工具投资				长期应付职工薪酬			
其他非流动金融资产	五、10	16,530,026.01	16,834,526.69	预计负债			
投资性房地产				递延收益	五、30	366,432,056.58	375,890,927.60
固定资产	五、11	3,392,481,902.19	3,403,793,157.68	递延所得税负债	五、16	36,279,314.68	39,022,844.87
在建工程	五、12	88,007,703.90	243,294,195.83	其他非流动负债			
生产性生物资产				非流动负债合计		1,388,293,149.59	2,498,122,894.34
油气资产				负债合计		3,860,310,934.41	4,297,318,715.33
使用权资产				所有者权益：			
无形资产	五、13	166,105,092.20	140,279,845.83	股本	五、31	707,515,811.00	707,515,811.00
开发支出	五、14	18,424,690.93	29,067,085.62	其他权益工具			
商誉				其中：优先股			
长期待摊费用	五、15	790,438.43	1,739,000.48	永续债			
递延所得税资产	五、16	182,969,893.46	133,453,986.47	资本公积	五、32	1,531,818,817.40	1,531,818,817.40
其他非流动资产	五、17	3,767,629.70	23,258,190.76	减：库存股	五、33	558,125.00	
				其他综合收益			
				专项储备			
				盈余公积	五、34	67,237,589.79	67,237,589.79
				一般风险准备			
				未分配利润	五、35	44,654,001.77	291,559,260.28
				归属于母公司所有者权益合计		2,350,668,094.96	2,598,131,478.47
				少数股东权益		2,678,880.47	3,455,696.79
非流动资产合计		3,935,444,051.88	4,087,091,967.68	所有者权益合计		2,353,346,975.43	2,601,587,175.26
资产总计		6,213,657,909.84	6,898,905,890.59	负债和所有者权益总计		6,213,657,909.84	6,898,905,890.59

法定代表人：

金张育



主管会计工作负责人：

叶惠娟



会计机构负责人：

叶惠娟



合并利润表

2020年度

编制单位：厦门乾照光电股份有限公司

单位：元

币种：人民币

项 目	附注	2020年度	2019年度
一、营业总收入		1,315,719,833.58	1,039,240,844.40
其中：营业收入	五、36	1,315,719,833.58	1,039,240,844.40
二、营业总成本		1,541,179,415.17	1,306,375,533.30
减：营业成本	五、36	1,227,352,622.78	959,890,249.26
税金及附加	五、37	12,636,265.85	12,671,739.22
销售费用	五、38	13,712,108.69	17,712,401.17
管理费用	五、39	128,201,511.79	176,570,297.22
研发费用	五、40	61,607,091.94	66,127,094.69
财务费用	五、41	97,669,814.12	73,403,751.74
其中：利息费用		99,954,893.49	69,129,481.23
利息收入		7,834,802.85	3,281,088.76
加：其他收益	五、42	65,593,402.74	129,662,643.53
投资收益（损失以“-”号填列）	五、43	-16,591,264.85	12,509,524.99
其中：对联营企业和合营企业的投资收益		95,583.74	9,335,686.13
以摊余成本计量的金融资产终止确认收益			
净敞口套期收益（损失以“-”号填列）			
公允价值变动收益（损失以“-”号填列）	五、44	-304,498.68	1,313,570.51
信用减值损失（损失以“-”号填列）	五、45	-15,152,456.47	-54,167,044.80
资产减值损失（损失以“-”号填列）	五、46	-105,686,077.41	-151,535,629.03
资产处置收益（损失以“-”号填列）	五、47	11,104.28	-254,929.72
三、营业利润（亏损以“-”号填列）		-297,589,371.98	-329,606,553.42
加：营业外收入	五、48	1,307,387.99	1,469,967.29
减：营业外支出	五、49	1,026,046.28	1,624,756.52
四、利润总额（亏损总额以“-”号填列）		-297,308,030.27	-329,761,342.65
减：所得税费用	五、50	-49,625,955.44	-49,754,101.37
五、净利润（净亏损以“-”号填列）		-247,682,074.83	-280,007,241.28
（一）按经营持续性分类			
1. 持续经营净利润（净亏损以“-”号填列）		-247,682,074.83	-280,007,241.28
2. 终止经营净利润（净亏损以“-”号填列）			
（二）按所有权归属分类			
1. 归属于母公司所有者的净利润（净亏损以“-”号填列）		-246,905,258.51	-279,961,643.99
2. 少数股东损益（净亏损以“-”号填列）		-776,816.32	-45,597.29
六、其他综合收益的税后净额			
（一）归属于母公司所有者的其他综合收益的税后净额			
1. 不能重分类进损益的其他综合收益			
（1）重新计量设定受益计划变动额			
（2）权益法下不能转损益的其他综合收益			
（3）其他权益工具投资公允价值变动			
（4）企业自身信用风险公允价值变动			
（5）其他			
2. 将重分类进损益的其他综合收益			
（1）权益法下可转损益的其他综合收益			
（2）其他债权投资公允价值变动			
（3）可供出售金融资产公允价值变动损益			
（4）金融资产重分类计入其他综合收益的金额			
（5）持有至到期投资重分类为可供出售金融资产损益			
（6）其他债权投资信用减值准备			
（7）现金流量套期储备			
（8）外币财务报表折算差额			
（9）自用房地产或作为存货的房地产转换为以公允价值计量的投资性房地产在转换日公允价值大于账面价值部分			
（10）多次交易分步处置子公司股权构成一揽子交易的，丧失控制权之前各次交易处置价款与对应净资产账面价值份额的差额			
（11）其他			
（二）归属于少数股东的其他综合收益的税后净额			
七、综合收益总额		-247,682,074.83	-280,007,241.28
（一）归属于母公司所有者的综合收益总额		-246,905,258.51	-279,961,643.99
（二）归属于少数股东的综合收益总额		-776,816.32	-45,597.29
八、每股收益			
（一）基本每股收益（元/股）		-0.35	-0.40
（二）稀释每股收益（元/股）		-0.35	-0.40

法定代表人：

主管会计工作负责人：

会计机构负责人：

金农行

叶惠

叶惠

64-12

合并现金流量表

2020年度

编制单位：厦门乾照光电股份有限公司

单位：元

币种：人民币

项 目	附注	2020年度	2019年度
一、经营活动产生的现金流量			
销售商品、提供劳务收到的现金		1,016,638,021.20	946,173,095.47
收到的税费返还		153,989,144.28	1,097,541.94
收到其他与经营活动有关的现金	五、51	146,926,329.54	442,291,615.52
经营活动现金流入小计		1,317,553,495.02	1,389,562,252.93
购买商品、接受劳务支付的现金		717,517,954.03	615,721,875.60
支付给职工以及为职工支付的现金		328,049,756.30	339,181,420.76
支付的各项税费		63,366,756.15	42,450,644.18
支付其他与经营活动有关的现金	五、52	84,808,153.79	123,429,424.90
经营活动现金流出小计		1,193,742,620.27	1,120,783,365.44
经营活动产生的现金流量净额		123,810,874.75	268,778,887.49
二、投资活动产生的现金流量			
收回投资收到的现金		118,084,476.00	
取得投资收益收到的现金		1,952,913.00	3,439.61
处置固定资产、无形资产和其他长期资产收回的现金净额		558,112.63	66,833.62
处置子公司及其他营业单位收到的现金净额			19,999,982.78
收到其他与投资活动有关的现金			
投资活动现金流入小计		120,595,501.63	20,070,256.01
购建固定资产、无形资产和其他长期资产支付的现金		237,136,845.64	689,255,251.40
投资支付的现金			55,000,000.00
取得子公司及其他营业单位支付的现金净额			
支付其他与投资活动有关的现金			
投资活动现金流出小计		237,136,845.64	744,255,251.40
投资活动产生的现金流量净额		-116,541,344.01	-724,184,995.39
三、筹资活动产生的现金流量			
吸收投资收到的现金			
其中：子公司吸收少数股东投资收到的现金			
取得借款收到的现金		788,400,000.00	1,561,484,649.85
收到其他与筹资活动有关的现金	五、51	10,500,000.00	5,000,000.00
筹资活动现金流入小计		798,900,000.00	1,566,484,649.85
偿还债务支付的现金		809,718,577.92	597,446,457.64
分配股利、利润或偿付利息支付的现金		98,371,246.18	73,905,533.54
其中：子公司支付给少数股东的股利、利润			
支付其他与筹资活动有关的现金	五、51	96,309,342.82	164,014,757.55
筹资活动现金流出小计		1,004,399,166.92	835,366,748.73
筹资活动产生的现金流量净额		-205,499,166.92	731,117,901.12
四、汇率变动对现金及现金等价物的影响		-4,513.77	21,984.96
五、现金及现金等价物净增加额		-198,234,149.95	275,733,778.18
加：期初现金及现金等价物余额		653,368,129.84	377,634,351.66
六、期末现金及现金等价物余额		455,133,979.89	653,368,129.84

法定代表人：

主管会计工作负责人：

会计机构负责人：



合并所有者权益变动表

2020年度

编制单位：厦门乾照光电股份有限公司

单位：元 币种：人民币

项 目	2020年度													
	归属于母公司所有者权益											少数股东权益	股东权益合计	
	股本	其他权益工具			资本公积	减：库存股	其他综合收益	专项储备	盈余公积	一般风险准备	未分配利润			小计
		优先股	永续债	其他										
一、上年年末余额	707,515,811.00				1,531,818,817.40				67,237,589.79		291,559,260.28	2,598,131,478.47	3,455,696.79	2,601,587,175.26
加：会计政策变更														
前期差错更正														
同一控制下企业合并														
其他														
二、本年初余额	707,515,811.00				1,531,818,817.40				67,237,589.79		291,559,260.28	2,598,131,478.47	3,455,696.79	2,601,587,175.26
三、本年增减变动金额（减少以“-”号填列）						558,125.00					-246,905,258.51	-247,463,383.51	-776,816.32	-248,240,199.83
（一）综合收益总额											-246,905,258.51	-246,905,258.51	-776,816.32	-247,682,074.83
（二）所有者投入和减少资本						558,125.00						-558,125.00		-558,125.00
1. 所有者投入的普通股						558,125.00						-558,125.00		-558,125.00
2. 其他权益工具持有者投入资本														
3. 股份支付计入所有者权益的金额														
4. 其他														
（三）利润分配														
1. 提取盈余公积														
2. 提取一般风险准备														
3. 对股东的分配														
4. 其他														
（四）所有者权益内部结转														
1. 资本公积转增股本														
2. 盈余公积转增股本														
3. 盈余公积弥补亏损														
4. 设定受益计划变动额结转留存收益														
5. 其他综合收益结转留存收益														
6. 其他														
（五）专项储备														
1. 本年提取														
2. 本年使用														
（六）其他														
四、本年年末余额	707,515,811.00				1,531,818,817.40	558,125.00			67,237,589.79		44,654,001.77	2,350,668,094.96	2,678,880.47	2,353,346,975.43

法定代表人：

金张育

育金印张

3502136023331

主管会计工作负责人：

叶惠娟

娟叶印惠

会计机构负责人：

叶惠娟

娟叶印惠

合并所有者权益变动表（续）

2020年度

编制单位：厦门乾照光电股份有限公司

单位：元 币种：人民币

项 目	2019年度													少数股东权益	股东权益合计
	归属于母公司所有者权益														
	股本	其他权益工具			资本公积	减：库存股	其他综合收益	专项储备	盈余公积	一般风险准备	未分配利润	小计			
		优先股	永续债	其他											
一、上年年末余额	719,603,311.00				1,563,760,020.97	50,507,500.00			66,914,248.24		587,760,165.21	2,887,530,245.42	201,294.08	2,887,731,539.50	
加：会计政策变更									323,341.55		1,270,883.57	1,594,225.12		1,594,225.12	
前期差错更正															
同一控制下企业合并															
其他															
二、本年初余额	719,603,311.00				1,563,760,020.97	50,507,500.00			67,237,589.79		589,031,048.78	2,889,124,470.54	201,294.08	2,889,325,764.62	
三、本年增减变动金额（减少以“-”号填列）	-12,087,500.00				-31,941,203.57	-50,507,500.00					-297,471,788.50	-290,992,992.07	3,254,402.71	-287,738,589.36	
（一）综合收益总额											-279,961,643.99	-279,961,643.99	-45,597.29	-280,007,241.28	
（二）所有者投入和减少资本	-12,087,500.00				-31,941,203.57	-50,507,500.00						6,478,796.43	3,300,000.00	9,778,796.43	
1. 所有者投入的普通股	-12,087,500.00				-38,420,000.00							-50,507,500.00	3,300,000.00	-47,207,500.00	
2. 其他权益工具持有者投入资本															
3. 股份支付计入所有者权益的金额					6,478,796.43	-50,507,500.00						56,986,296.43		56,986,296.43	
4. 其他															
（三）利润分配											-17,510,144.51	-17,510,144.51		-17,510,144.51	
1. 提取盈余公积															
2. 提取一般风险准备															
3. 对股东的分配											-17,510,144.51	-17,510,144.51		-17,510,144.51	
4. 其他															
（四）所有者权益内部结转															
1. 资本公积转增股本															
2. 盈余公积转增股本															
3. 盈余公积弥补亏损															
4. 设定受益计划变动额结转留存收益															
5. 其他综合收益结转留存收益															
6. 其他															
（五）专项储备															
1. 本年提取															
2. 本年使用															
（六）其他															
四、本年年末余额	707,515,811.00				1,531,818,817.40				67,237,589.79		291,559,260.28	2,598,131,478.47	3,455,696.79	2,601,587,175.26	

法定代表人：

金张奇



主管会计工作负责人：

叶惠娟



会计机构负责人：

叶惠娟



母公司资产负债表

2020年12月31日

编制单位：厦门乾照光电股份有限公司

单位：元 币种：人民币

项 目	附注	2020年12月31日	2019年12月31日	项 目	附注	2020年12月31日	2019年12月31日
流动资产：				流动负债：			
货币资金		138,677,265.19	72,082,263.99	短期借款		358,290,985.13	271,241,975.50
交易性金融资产				交易性金融负债			
以公允价值计量且其变动计入当期损益的金融资产				以公允价值计量且其变动计入当期损益的金融负债			
衍生金融资产				衍生金融负债			
应收票据				应付票据		59,991,315.12	95,261,932.30
应收账款	十五、1	85,155,112.61	30,190,001.67	应付账款		49,572,777.28	120,788,212.97
应收款项融资		579,637.50		预收款项			415,736.47
预付款项		4,526,501.24	3,658,792.24	合同负债		350,546.69	
其他应收款	十五、2	190,237,273.50	257,807,569.77	应付职工薪酬		14,898,381.16	17,898,163.95
其中：应收利息				应交税费		1,072,722.29	922,979.78
应收股利				其他应付款		22,098,552.65	54,215,666.63
存货		102,212,840.49	162,528,613.53	其中：应付利息			
合同资产				应付股利			
持有待售资产				持有待售负债			
一年内到期的非流动资产				一年内到期的非流动负债		30,638,954.40	61,128,665.25
其他流动资产		21,290,060.33	53,166,786.80	其他流动负债		40,796.31	
流动资产合计		542,678,690.86	579,434,028.00	流动负债合计		536,955,031.03	621,873,332.85
非流动资产：				非流动负债：			
债权投资				长期借款			
可供出售金融资产				应付债券			
其他债权投资				其中：优先股			
持有至到期投资				永续债			
长期应收款				租赁负债			
长期股权投资	十五、3	1,699,000,330.95	1,727,795,918.20	长期应付款		3,000,000.00	33,502,188.58
其他权益工具投资				长期应付职工薪酬			
其他非流动金融资产		16,530,028.01	16,834,526.69	预计负债			
投资性房地产		441,741.18	1,748,085.07	递延收益		149,295,843.46	203,569,519.97
固定资产		611,256,865.70	784,260,128.33	递延所得税负债		2,557,577.02	2,936,739.44
在建工程		8,909,982.87	22,067,742.20	其他非流动负债			
生产性生物资产				非流动负债合计		154,853,420.48	240,008,447.99
油气资产				负债合计		691,808,451.51	861,881,780.84
使用权资产				所有者权益：			
无形资产		55,271,130.10	35,897,706.97	股本		707,515,811.00	707,515,811.00
开发支出		3,186,692.01	16,240,588.82	其他权益工具			
商誉				其中：优先股			
长期待摊费用		790,438.43	1,739,000.48	永续债			
递延所得税资产		67,101,143.87	55,128,795.92	资本公积		1,531,818,817.40	1,531,818,817.40
其他非流动资产		6,109.39	55,581.64	减：库存股		558,125.00	
				其他综合收益			
				专项储备			
				盈余公积		67,237,589.79	67,237,589.79
				一般风险准备			
				未分配利润		7,350,608.67	72,748,103.29
非流动资产合计		2,462,494,462.51	2,661,768,074.32	所有者权益合计		2,313,364,701.86	2,379,320,321.48
资产总计		3,005,173,153.37	3,241,202,102.32	负债和所有者权益总计		3,005,173,153.37	3,241,202,102.32

法定代表人：

主管会计工作负责人：

会计机构负责人：

育金
印张
3502136023331

娟叶
印惠

娟叶
印惠

母公司利润表

2020年度

编制单位：厦门乾照光电股份有限公司

单位：元

币种：人民币

项 目	附注	2020年度	2019年度
一、营业收入	十五、4	495,332,493.88	518,769,160.51
减：营业成本	十五、4	483,967,132.21	492,078,819.96
税金及附加		1,666,106.31	1,649,808.20
销售费用		595,108.84	642,984.69
管理费用		70,955,802.30	91,771,716.49
研发费用		20,750,091.38	19,788,142.04
财务费用		13,664,961.41	22,612,182.19
其中：利息费用		14,821,067.72	20,619,060.33
利息收入		1,272,539.79	643,927.26
加：其他收益		30,591,260.25	33,110,593.34
投资收益（损失以“-”号填列）	十五、5	-3,023,464.06	18,252,615.53
其中：对联营企业和合营企业的投资收益		305,301.75	9,376,336.32
以摊余成本计量的金融资产终止确认收益			
净敞口套期收益（损失以“-”号填列）			
公允价值变动收益（损失以“-”号填列）		-304,498.68	1,313,570.51
信用减值损失（损失以“-”号填列）		-295,869.52	-3,905,620.43
资产减值损失（损失以“-”号填列）		-38,632,629.93	-57,298,160.89
资产处置收益（损失以“-”号填列）		30,398,397.76	-76,200.78
二、营业利润（亏损以“-”号填列）		-77,533,512.75	-118,377,695.78
加：营业外收入		125,851.60	335,358.59
减：营业外支出		341,343.84	162,675.85
三、利润总额（亏损总额以“-”号填列）		-77,749,004.99	-118,205,013.04
减：所得税费用		-12,351,510.37	-16,772,917.92
四、净利润（净亏损以“-”号填列）		-65,397,494.62	-101,432,095.12
（一）持续经营净利润（净亏损以“-”号填列）		-65,397,494.62	-101,432,095.12
（二）终止经营净利润（净亏损以“-”号填列）			
五、其他综合收益的税后净额			
（一）不能重分类进损益的其他综合收益			
1、重新计量设定受益计划变动额			
2、权益法下不能转损益的其他综合收益			
3、其他权益工具投资公允价值变动			
4、企业自身信用风险公允价值变动			
5、其他			
（二）将重分类进损益的其他综合收益			
1、权益法下可转损益的其他综合收益			
2、其他债权投资公允价值变动			
3、可供出售金融资产公允价值变动损益			
4、金融资产重分类计入其他综合收益的金额			
5、持有至到期投资重分类为可供出售金融资产损益			
6、其他债权投资信用减值准备			
7、现金流量套期储备			
8、外币财务报表折算差额			
9、自用房地产或作为存货的房地产转换为以公允价值计量的投资性房地产在转换日公允价值大于账面价值部分			
10、多次交易分步处置子公司股权构成一揽子交易的，丧失控制权之前各次交易处置价款与对应净资产账面价值份额的差额			
11、其他			
六、综合收益总额		-65,397,494.62	-101,432,095.12
七、每股收益：			
（一）基本每股收益（元/股）			
（二）稀释每股收益（元/股）			

法定代表人：

主管会计工作负责人：

会计机构负责人：



母公司现金流量表

2020年度

编制单位：厦门乾照光电股份有限公司

单位：元

币种：人民币

项 目	附注	2020年度	2019年度
一、经营活动产生的现金流量：			
销售商品、提供劳务收到的现金		480,693,456.35	633,252,085.43
收到的税费返还		809,904.26	49,169.00
收到其他与经营活动有关的现金		8,139,272.40	233,419,609.97
经营活动现金流入小计		489,642,633.01	866,720,864.40
购买商品、接受劳务支付的现金		429,079,995.67	539,254,005.84
支付给职工以及为职工支付的现金		118,091,887.76	143,645,459.32
支付的各项税费		1,574,155.82	4,980,962.10
支付其他与经营活动有关的现金		81,989,687.77	51,951,040.24
经营活动现金流出小计		630,735,927.02	739,831,467.50
经营活动产生的现金流量净额		-141,093,294.01	126,889,396.90
二、投资活动产生的现金流量：			
收回投资收到的现金		121,384,476.00	
取得投资收益收到的现金		1,952,913.00	3,439.61
处置固定资产、无形资产和其他长期资产收回的现金净额		101,268,592.24	72,784,548.63
处置子公司及其他营业单位收到的现金净额			29,998,860.30
收到其他与投资活动有关的现金			
投资活动现金流入小计		224,605,981.24	102,786,848.54
购建固定资产、无形资产和其他长期资产支付的现金		16,610,066.36	40,860,416.89
投资支付的现金			175,000,000.00
取得子公司及其他营业单位支付的现金净额			
支付其他与投资活动有关的现金			
投资活动现金流出小计		16,610,066.36	215,860,416.89
投资活动产生的现金流量净额		207,995,914.88	-113,073,568.35
三、筹资活动产生的现金流量：			
吸收投资收到的现金			
取得借款收到的现金		408,000,000.00	380,025,170.68
收到其他与筹资活动有关的现金			5,000,000.00
筹资活动现金流入小计		408,000,000.00	385,025,170.68
偿还债务支付的现金		321,000,000.00	302,053,900.00
分配股利、利润或偿付利息支付的现金		12,842,475.97	30,456,535.25
支付其他与筹资活动有关的现金		63,823,371.00	114,417,094.35
筹资活动现金流出小计		397,665,846.97	446,927,529.60
筹资活动产生的现金流量净额		10,334,153.03	-61,902,358.92
四、汇率变动对现金及现金等价物的影响			
五、现金及现金等价物净增加额		77,236,773.90	-48,086,530.37
加：期初现金及现金等价物余额		55,452,929.90	103,539,460.27
六、期末现金及现金等价物余额		132,689,703.80	55,452,929.90

法定代表人：

金强奇

主管会计工作负责人：

叶惠娟

会计机构负责人：

叶惠娟



母公司所有者权益变动表

2020年度

编制单位：厦门乾照光电股份有限公司

单位：元 币种：人民币

项 目	2020年度											
	股本	其他权益工具			资本公积	减：库存股	其他综合收益	专项储备	盈余公积	一般风险准备	未分配利润	股东权益合计
		优先股	永续债	其他								
一、上年年末余额	707,515,811.00				1,531,818,817.40				67,237,589.79		72,748,103.29	2,379,320,321.48
加：会计政策变更												
前期差错更正												
其他												
二、本年初余额	707,515,811.00				1,531,818,817.40				67,237,589.79		72,748,103.29	2,379,320,321.48
三、本年增减变动金额（减少以“-”号填列）						558,125.00					-65,397,494.62	-65,955,619.62
（一）综合收益总额											-65,397,494.62	-65,397,494.62
（二）所有者投入和减少资本						558,125.00						-558,125.00
1．所有者投入的普通股						558,125.00						-558,125.00
2．其他权益工具持有者投入资本												
3．股份支付计入所有者权益的金额												
4．其他												
（三）利润分配												
1．提取盈余公积												
2．提取一般风险准备												
3．对股东的分配												
4．其他												
（四）所有者权益内部结转												
1．资本公积转增股本												
2．盈余公积转增股本												
3．盈余公积弥补亏损												
4．设定受益计划变动额结转留存收益												
5．其他综合收益结转留存收益												
6．其他												
（五）专项储备												
1．本年提取												
2．本年使用												
（六）其他												
四、本年年末余额	707,515,811.00				1,531,818,817.40	558,125.00			67,237,589.79		7,350,608.67	2,313,364,701.86

法定代表人：

金张奇

育金
印张
3502136023331

主管会计工作负责人：

叶惠娟

娟叶
印惠

会计机构负责人：

叶惠娟

娟叶
印惠

6-1-19

所有者权益变动表（续）

2020年度

编制单位：厦门乾照光电股份有限公司

单位：元 币种：人民币

项 目	股本	其他权益工具			资本公积	减：库存股	其他综合收益	专项储备	盈余公积	一般风险准备	未分配利润	股东权益合计
		优先股	永续债	其他								
一、上年年末余额	719,603,311.00				1,563,760,020.97	50,507,500.00			66,914,248.24		188,780,268.95	2,488,550,349.16
加：会计政策变更									323,341.55		2,910,073.97	3,233,415.52
前期差错更正												
其他												
二、本年初余额	719,603,311.00				1,563,760,020.97	50,507,500.00			67,237,589.79		191,690,342.92	2,491,783,764.68
三、本年增减变动金额（减少以“-”号填列）	-12,087,500.00				-31,941,203.57	-50,507,500.00					-118,942,239.63	-112,463,443.20
（一）综合收益总额											-101,432,095.12	-101,432,095.12
（二）所有者投入和减少资本	-12,087,500.00				-31,941,203.57	-50,507,500.00						6,478,796.43
1. 所有者投入的普通股	-12,087,500.00				-38,420,000.00							-50,507,500.00
2. 其他权益工具持有者投入资本												
3. 股份支付计入所有者权益的金额					6,478,796.43	-50,507,500.00						56,986,296.43
4. 其他												
（三）利润分配											-17,510,144.51	-17,510,144.51
1. 提取盈余公积												
2. 提取一般风险准备												
3. 对股东的分配											-17,510,144.51	-17,510,144.51
4. 其他												
（四）所有者权益内部结转												
1. 资本公积转增股本												
2. 盈余公积转增股本												
3. 盈余公积弥补亏损												
4. 设定受益计划变动额结转留存收益												
5. 其他综合收益结转留存收益												
6. 其他												
（五）专项储备												
1. 本年提取												
2. 本年使用												
（六）其他												
四、本年年末余额	707,515,811.00				1,531,818,817.40				67,237,589.79		72,748,103.29	2,379,320,321.48

法定代表人：

金张

主管会计工作负责人：

娟叶
印惠

会计机构负责人：

娟叶
印惠

6-1-20

厦门乾照光电股份有限公司

财务报表附注

2020 年度

(除特别说明外，金额单位为人民币元)

一、公司的基本情况

1. 公司概况

厦门乾照光电股份有限公司（以下简称“本公司”）成立于 2006 年 2 月，原系由自然人邓电明、王维勇、文孟莉、叶孙义、郑顺炎共同出资设立的有限责任公司，初始注册资本为人民币 1,500 万元。

2008 年 3 月 24 日经厦门市外商投资局厦外资制[2008]212 号文批复，由 SEQUOIA CAPITAL CHINA II HOLDINGS,SRL 向本公司认购增资，增资后本公司注册资本由人民币 1,500 万元增至人民币 1,936.9835 万元，本公司同时变更为中外合资企业（外资比例小于 25%），于 2008 年 3 月 25 日领取批准号为“商外资厦外资字[2008]0092 号”中华人民共和国外商投资企业批准证书，并领取了厦门市工商行政管理局核发的 350298200003193 号企业法人营业执照。

根据本公司 2008 年 9 月 20 日的股东会决议，本公司以资本公积转增注册资本，增资后本公司注册资本增至人民币 6,500 万元，其中邓电明、王维勇分别出资 1,510.08 万元，股权比例均为 23.232%；王向武出资 1,006.72 万元，股权比例 15.488%；叶孙义、郑顺炎分别出资 503.36 万元，股权比例均为 7.744%；SEQUOIA CAPITAL CHINA II HOLDINGS,SRL 出资 1,466.40 万元，股权比例 22.56%，该次增资已于 2008 年 10 月 17 日取得厦门市外商投资局厦外资制[2008]845 号文件批复并换取了新的中华人民共和国外商投资企业批准证书。本公司于 2008 年 11 月 26 日办妥工商变更登记。

2009 年 2 月 12 日经厦门市外商投资局厦外资制[2009]73 号文批复，股东邓电明、王维勇、王向武、叶孙义、郑顺炎、SEQUOIA CAPITAL CHINA II HOLDINGS,SRL 分别将其所持公司 0.6%、0.6%、0.4%、0.2%、0.2%、2%的股权转让给厦门乾宇光电技

术服务有限公司。此次股权转让后，邓电明、王维勇分别出资 1,471.08 万元人民币，股权比例均为 22.632%；王向武出资 980.72 万元人民币，股权比例为 15.088%；叶孙义、郑顺炎分别出资 490.36 万元人民币，股权比例均为 7.544%；厦门乾宇光电技术服务有限公司出资 260 万元人民币，股权比例为 4%；SEQUOIA CAPITAL CHINA II HOLDINGS,SRL 出资等值于 1,336.4 万元人民币的外汇，股权比例为 20.56%。本公司于 2009 年 2 月 18 日办妥工商变更登记。

根据本公司 2009 年 3 月 1 日股东决议，同意将公司整体变更为外商投资股份有限公司，公司更名为现名。根据本公司发起人协议、创立大会及修改后公司章程的规定：以本公司原全体股东作为发起人，以 2009 年 2 月 28 日为改制变更基准日，全体股东同意以本公司截至 2009 年 2 月 28 日经审计的净资产人民币 168,462,399.21 元中 65,000,000.00 元折为股份公司的总股本 6,500 万股，每股面值为人民币 1 元，各发起人按变更前所持有的股权比例认购本公司的股份，变更前后各股东出资比例不变，超出股本部分作为公司资本公积。本公司于 2009 年 3 月 24 日取得厦门市外商投资局下发的“厦外资制[2009]166 号”文《厦门市外商投资局关于同意厦门乾照光电有限公司变更为外商投资股份有限公司的批复》，同意本公司依法整体变更设立为外商投资股份有限公司。本公司于 2009 年 3 月 31 日取得厦门市工商行政管理局变更后营业执照，注册资本仍为 6,500 万元。

根据本公司 2009 年 11 月 5 日的临时股东大会决议，本公司以资本公积转增注册资本，增资后本公司注册资本增至人民币 8,850 万元，各股东出资比例不变。该次增资已于 2009 年 11 月 13 日取得厦门市外商投资局厦外资制[2009]850 号文件批复并换取了新的中华人民共和国外商投资企业批准证书。

根据本公司股东大会决议，并经中国证券监督管理委员会“证监许可[2010]954 号”文《关于核准厦门乾照光电股份有限公司首次公开发行股票并在创业板上市的批复》核准，本公司申请通过向社会公开发行人民币普通股（A 股）增加注册资本人民币 2,950 万元，变更后的注册资本为人民币 11,800 万元，股本为人民币 11,800 万元。该次增资已于 2010 年 8 月 2 日取得厦门市外商投资局“厦外资制[2010]497 号”文件批复并换取了新的中华人民共和国外商投资企业批准证书。本公司于 2010 年 8 月 18 日取得厦门市工商行政管理局变更后营业执照。

根据本公司 2011 年 4 月 20 日召开的股东大会决议,本公司以 2010 年 12 月 31 日的总股本 11,800 万股为基数,将资本公积金转增股本,每 10 股转增 15 股,共计转增股本 17,700 万股。本次增资已于 2011 年 5 月 5 日取得厦门市投资促进局“厦投促进审[2011]271 号”文件批复并换取了新的中华人民共和国外商投资企业批准证书。本公司于 2011 年 7 月 5 日取得厦门市工商行政管理局变更后营业执照。

根据本公司 2015 年 5 月 19 日召开的股东大会决议,本公司以 2014 年 12 月 31 日的总股本 29,500 万股为基数,将资本公积金转增股本,每 10 股转增 10 股,共计转增股本 29,500 万股,本公司总股本由 29,500 万股增至 59,000 万股。

根据本公司 2014 年第三次临时股东大会决议及 2015 年第二次临时股东大会决议,并经中国证券监督管理委员会出具《关于核准厦门乾照光电股份有限公司非公开发行股票批复》(证监许可【2015】1783 号)文件核准,本公司非公开发行不超过 121,488,200 股新股。根据发行方案及询价结果,最终确定本次非公开发行的股票数量为 114,553,311 股,每股面值 1 元,发行价格为 6.94 元/股。本次非公开发行股票后,本公司总股本 704,553,311 股。

根据本公司 2017 年 9 月 25 日召开的 2017 年第四次临时股东大会决议、2017 年 9 月 25 日通过的第三届董事会第二十八次会议决议,本公司向 23 名自然人定向发行限制性股票 1,280.00 万股。2017 年 12 月,本公司收到 21 名特定增发对象行权缴纳的出资款,定向增发 1,185.00 万股限制性股票,发行价格 4.52 元/股。本次股权激励增资后,本公司总股本 716,403,311 股。

根据本公司 2018 年 6 月 27 日召开的 2018 年第四届董事会第三次会议决议,本公司向 13 名自然人定向发行限制性股票 320.00 万股。2018 年 8 月,本公司收到 13 名特定增发对象行权缴纳的出资款,定向增发 320.00 万股限制性股票,发行价格 3.23 元/股。本次股权激励增资后,本公司总股本 719,603,311 股。

根据本公司 2019 年 9 月 23 日通过的 2019 年第二次临时股东大会决议,公司回购并注销限制性股票 12,087,500 股,本次变更后,本公司总股本 707,515,811 股。

本公司的法定代表人为金张育,住所位于厦门火炬高新区(翔安)产业区翔天路 259-269 号。

本公司属半导体光电行业，主要经营范围：光电子器件及其他电子器件制造；集成电路制造；半导体分立器件制造；电子元件及组件制造；照明灯具制造；电光源制造；灯用电器附件及其他照明器具制造；光伏设备及元器件制造；工程和技术研究和试验发展；其他电子产品零售；信息技术咨询服务；经营本企业自产产品的出口业务和本企业所需的机械设备、零配件、原辅材料的进口业务；自有房地产经营活动。本公司产品主要包括全色系 LED 外延片、芯片；三结砷化镓太阳电池外延片。

财务报表批准报出日：本财务报表业经本公司第四届董事会第三十四次会议于 2021 年 4 月 22 日决议批准报出。

2. 合并财务报表范围及变化

本公司本期纳入合并范围的子公司合计 10 家，其中本期新增 1 家，具体请参阅“附注六、合并范围的变动”和“附注七、在其他主体中的权益”。

二、财务报表的编制基础

1. 编制基础

本公司以持续经营为基础，根据实际发生的交易和事项，按照企业会计准则及其应用指南和准则解释的规定进行确认和计量，在此基础上编制财务报表。此外，本公司还按照中国证监会《公开发行证券的公司信息披露编报规则第 15 号——财务报告的一般规定》（2014 年修订）披露有关财务信息。

2. 持续经营

本公司对自报告期末起 12 个月的持续经营能力进行了评估，未发现影响本公司持续经营能力的事项，本公司以持续经营为基础编制财务报表是合理的。

三、重要会计政策及会计估计

本公司下列重要会计政策、会计估计根据企业会计准则制定。未提及的业务按企业会计准则中相关会计政策执行。

1. 遵循企业会计准则的声明

本公司所编制的财务报表符合企业会计准则的要求，真实、完整地反映了公司的财

务状况、经营成果、所有者权益变动和现金流量等有关信息。

2. 会计期间

本公司会计年度自公历 1 月 1 日起至 12 月 31 日止。

3. 营业周期

本公司正常营业周期为一年。

4. 记账本位币

本公司的记账本位币为人民币。

5. 同一控制下和非同一控制下企业合并的会计处理方法

(1) 同一控制下的企业合并

本公司在企业合并中取得的资产和负债，在合并日按取得被合并方在最终控制方合并财务报表中的账面价值计量。其中，对于被合并方与本公司在企业合并前采用的会计政策不同的，基于重要性原则统一会计政策，即按照本公司的会计政策对被合并方资产、负债的账面价值进行调整。本公司在企业合并中取得的净资产账面价值与所支付对价的账面价值之间存在差额的，首先调整资本公积（股本溢价），资本公积（股本溢价）的余额不足冲减的，依次冲减盈余公积和未分配利润。

(2) 非同一控制下的企业合并

本公司在企业合并中取得的被购买方各项可辨认资产和负债，在购买日按其公允价值计量。其中，对于被购买方与本公司在企业合并前采用的会计政策不同的，基于重要性原则统一会计政策，即按照本公司的会计政策对被购买方资产、负债的账面价值进行调整。本公司在购买日的合并成本大于企业合并中取得的被购买方可辨认资产、负债公允价值的差额，确认为商誉；如果合并成本小于企业合并中取得的被购买方可辨认资产、负债公允价值的差额，首先对合并成本以及在企业合并中取得的被购买方可辨认资产、负债的公允价值进行复核，经复核后合并成本仍小于取得的被购买方可辨认资产、负债公允价值的，其差额确认为合并当期损益。

(3) 企业合并中有关交易费用的处理

为进行企业合并发生的审计、法律服务、评估咨询等中介费用以及其他相关管理费用，于发生时计入当期损益。作为合并对价发行的权益性证券或债务性证券的交易费用，计入权益性证券或债务性证券的初始确认金额。

6. 合并财务报表的编制方法

(1) 合并范围的确定

合并财务报表的合并范围以控制为基础予以确定，不仅包括根据表决权（或类似表决权）本身或者结合其他安排确定的子公司，也包括基于一项或多项合同安排决定的结构化主体。

控制是指本公司拥有对被投资方的权力，通过参与被投资方的相关活动而享有可变回报，并且有能力运用对被投资方的权力影响其回报金额。子公司是指被本公司控制的主体（含企业、被投资单位中可分割的部分，以及企业所控制的结构化主体等），结构化主体是指在确定其控制方时没有将表决权或类似权利作为决定性因素而设计的主体（注：有时也称为特殊目的主体）。

(2) 关于母公司是投资性主体的特殊规定

如果母公司是投资性主体，则只将那些为投资性主体的投资活动提供相关服务的子公司纳入合并范围，其他子公司不予以合并，对不纳入合并范围的子公司的股权投资方确认为以公允价值计量且其变动计入当期损益的金融资产。

当母公司同时满足下列条件时，该母公司属于投资性主体：

- ①该公司是以向投资方提供投资管理服务为目的，从一个或多个投资者处获取资金。
- ②该公司的唯一经营目的，是通过资本增值、投资收益或两者兼有而让投资者获得回报。
- ③该公司按照公允价值对几乎所有投资的业绩进行考量和评价。

当母公司由非投资性主体转变为投资性主体时，除仅将为其投资活动提供相关服务的子公司纳入合并财务报表范围编制合并财务报表外，企业自转变日起对其他子公司不再予以合并，并参照部分处置子公司股权但未丧失控制权的原则处理。

当母公司由投资性主体转变为非投资性主体时，应将原未纳入合并财务报表范围的子公司于转变日纳入合并财务报表范围，原未纳入合并财务报表范围的子公司在转变日的公允价值视同为购买的交易对价，按照非同一控制下企业合并的会计处理方法进行处理。

（3）合并财务报表的编制方法

本公司以自身和子公司的财务报表为基础，根据其他有关资料，编制合并财务报表。

本公司编制合并财务报表，将整个企业集团视为一个会计主体，依据相关企业会计准则的确认、计量和列报要求，按照统一的会计政策和会计期间，反映企业集团整体财务状况、经营成果和现金流量。

①合并母公司与子公司的资产、负债、所有者权益、收入、费用和现金流等项目。

②抵销母公司对子公司的长期股权投资与母公司在子公司所有者权益中所享有的份额。

③抵销母公司与子公司、子公司相互之间发生的内部交易的影响。内部交易表明相关资产发生减值损失的，应当全额确认该部分损失。

④站在企业集团角度对特殊交易事项予以调整。

（4）合并抵销中的特殊考虑

①因抵销未实现内部销售损益导致合并资产负债表中资产、负债的账面价值与其在所属纳税主体的计税基础之间产生暂时性差异的，在合并资产负债表中确认递延所得税资产或递延所得税负债，同时调整合并利润表中的所得税费用，但与直接计入所有者权益的交易或事项及企业合并相关的递延所得税除外。

②本公司向子公司出售资产所发生的未实现内部交易损益，应当全额抵销“归属于母公司所有者的净利润”。子公司向本公司出售资产所发生的未实现内部交易损益，应当按照本公司对该子公司的分配比例在“归属于母公司所有者的净利润”和“少数股东损益”之间分配抵销。子公司之间出售资产所发生的未实现内部交易损益，应当按照本公司对出售方子公司的分配比例在“归属于母公司所有者的净利润”和“少数股东损益”之间分配抵销。

7. 合营安排分类及共同经营会计处理方法

合营安排，是指一项由两个或两个以上的参与方共同控制的安排。本公司合营安排分为共同经营和合营企业。

（1）共同经营

共同经营是指本公司享有该安排相关资产且承担该安排相关负债的合营安排。

本公司确认其与共同经营中利益份额相关的下列项目，并按照相关企业会计准则的规定进行会计处理：

- ①确认单独所持有的资产，以及按其份额确认共同持有的资产；
- ②确认单独所承担的负债，以及按其份额确认共同承担的负债；
- ③确认出售其享有的共同经营产出份额所产生的收入；
- ④按其份额确认共同经营因出售产出所产生的收入；
- ⑤确认单独所发生的费用，以及按其份额确认共同经营发生的费用。

（2）合营企业

合营企业是指本公司仅对该安排的净资产享有权利的合营安排。

本公司按照长期股权投资有关权益法核算的规定对合营企业的投资进行会计处理。

8. 现金及现金等价物的确定标准

现金指企业库存现金及可以随时用于支付的存款。现金等价物指持有的期限短（一般是指从购买日起三个月内到期）、流动性强、易于转换为已知金额现金、价值变动风险很小的投资。

9. 外币业务

（1）外币交易时折算汇率的确定方法

本公司外币交易初始确认时采用交易发生日的即期汇率或采用按照系统合理的方法确定的、与交易发生日即期汇率近似的汇率（以下简称即期汇率的近似汇率）折算为记账本位币。

（2）资产负债表日外币货币性项目的折算方法

在资产负债表日，对于外币货币性项目，采用资产负债表日的即期汇率折算。因资产负债表日即期汇率与初始确认时或前一资产负债表日即期汇率不同而产生的汇兑差额，计入当期损益。对以历史成本计量的外币非货币性项目，仍采用交易发生日的即期汇率折算；对以公允价值计量的外币非货币性项目，采用公允价值确定日的即期汇率折算，折算后的记账本位币金额与原记账本位币金额的差额，计入当期损益。

10. 金融工具

金融工具，是指形成一方的金融资产并形成其他方的金融负债或权益工具的合同。

（1）金融工具的确认和终止确认

当本公司成为金融工具合同的一方时，确认相关的金融资产或金融负债。

金融资产满足下列条件之一的，终止确认：

- ①收取该金融资产现金流量的合同权利终止；
- ②该金融资产已转移，且符合下述金融资产转移的终止确认条件。

金融负债（或其一部分）的现时义务已经解除的，终止确认该金融负债（或该部分金融负债）。本公司（借入方）与借出方之间签订协议，以承担新金融负债方式替换原金融负债，且新金融负债与原金融负债的合同条款实质上不同的，终止确认原金融负债，并同时确认新金融负债。本公司对原金融负债（或其一部分）的合同条款作出实质性修改的，应当终止原金融负债，同时按照修改后的条款确认一项新的金融负债。

以常规方式买卖金融资产，按交易日进行会计确认和终止确认。常规方式买卖金融资产，是指按照合同条款规定，在法规或市场惯例所确定的时间安排来交付金融资产。交易日，是指本公司承诺买入或卖出金融资产的日期。

（2）金融资产的分类与计量

本公司在初始确认时根据管理金融资产的业务模式和金融资产的合同现金流量特征，将金融资产分类为：以摊余成本计量的金融资产、以公允价值计量且其变动计入当期损益的金融资产、以公允价值计量且其变动计入其他综合收益的金融资产。除非本公

司改变管理金融资产的业务模式，在此情形下，所有受影响的相关金融资产在业务模式发生变更后的首个报告期间的第一天进行重分类，否则金融资产在初始确认后不得进行重分类。

金融资产在初始确认时以公允价值计量。对于以公允价值计量且其变动计入当期损益的金融资产，相关交易费用直接计入当期损益，其他类别的金融资产相关交易费用计入其初始确认金额。因销售商品或提供劳务而产生的、未包含或不考虑重大融资成分的应收票据及应收账款，本公司则按照收入准则定义的交易价格进行初始计量。

金融资产的后续计量取决于其分类：

①以摊余成本计量的金融资产

金融资产同时符合下列条件的，分类为以摊余成本计量的金融资产：本公司管理该金融资产的业务模式是以收取合同现金流量为目标；该金融资产的合同条款规定，在特定日期产生的现金流量，仅为对本金和以未偿付本金金额为基础的利息的支付。对于此类金融资产，采用实际利率法，按照摊余成本进行后续计量，其终止确认、按实际利率法摊销或减值产生的利得或损失，均计入当期损益。

②以公允价值计量且其变动计入其他综合收益的金融资产

金融资产同时符合下列条件的，分类为以公允价值计量且其变动计入其他综合收益的金融资产：本公司管理该金融资产的业务模式是既以收取合同现金流量为目标又以出售金融资产为目标；该金融资产的合同条款规定，在特定日期产生的现金流量，仅为对本金和以未偿付本金金额为基础的利息的支付。对于此类金融资产，采用公允价值进行后续计量。除减值损失或利得及汇兑损益确认为当期损益外，此类金融资产的公允价值变动作为其他综合收益确认，直到该金融资产终止确认时，其累计利得或损失转入当期损益。但是采用实际利率法计算的该金融资产的相关利息收入计入当期损益。

本公司不可撤销地选择将部分非交易性权益工具投资指定为以公允价值计量且其变动计入其他综合收益的金融资产，仅将相关股利收入计入当期损益，公允价值变动作为其他综合收益确认，直到该金融资产终止确认时，其累计利得或损失转入留存收益。

③以公允价值计量且其变动计入当期损益的金融资产

上述以摊余成本计量的金融资产和以公允价值计量且其变动计入其他综合收益的金融资产之外的金融资产，分类为以公允价值计量且其变动计入当期损益的金融资产。对于此类金融资产，采用公允价值进行后续计量，所有公允价值变动计入当期损益。

(3) 金融负债的分类与计量

本公司将金融负债分类为以公允价值计量且其变动计入当期损益的金融负债、低于市场利率贷款的贷款承诺及财务担保合同负债及以摊余成本计量的金融负债。

金融负债的后续计量取决于其分类：

①以公允价值计量且其变动计入当期损益的金融负债

该类金融负债包括交易性金融负债（含属于金融负债的衍生工具）和指定为以公允价值计量且其变动计入当期损益的金融负债。初始确认后，对于该类金融负债以公允价值进行后续计量，除与套期会计有关外，产生的利得或损失（包括利息费用）计入当期损益。但本公司对指定为以公允价值计量且其变动计入当期损益的金融负债，由其自身信用风险变动引起的该金融负债公允价值的变动金额计入其他综合收益，当该金融负债终止确认时，之前计入其他综合收益的累计利得和损失应当从其他综合收益中转出，计入留存收益。

②贷款承诺及财务担保合同负债

贷款承诺是本公司向客户提供的一项在承诺期间内以既定的合同条款向客户发放贷款的承诺。贷款承诺按照预期信用损失模型计提减值损失。

财务担保合同指，当特定债务人到期不能按照最初或修改后的债务工具条款偿付债务时，要求本公司向蒙受损失的合同持有人赔付特定金额的合同。财务担保合同负债以按照依据金融工具的减值原则所确定的损失准备金额以及初始确认金额扣除按收入确认原则确定的累计摊销额后的余额孰高进行后续计量。

③以摊余成本计量的金融负债

初始确认后，对其他金融负债采用实际利率法以摊余成本计量。

除特殊情况外，金融负债与权益工具按照下列原则进行区分：

①如果本公司不能无条件地避免以交付现金或其他金融资产来履行一项合同义务，则该合同义务符合金融负债的定义。有些金融工具虽然没有明确地包含交付现金或其他金融资产义务的条款和条件，但有可能通过其他条款和条件间接地形成合同义务。

②如果一项金融工具须用或可用本公司自身权益工具进行结算，需要考虑用于结算该工具的本公司自身权益工具，是作为现金或其他金融资产的替代品，还是为了使该工具持有方享有在发行方扣除所有负债后的资产中的剩余权益。如果是前者，该工具是发行方的金融负债；如果是后者，该工具是发行方的权益工具。在某些情况下，一项金融工具合同规定本公司须用或可用自身权益工具结算该金融工具，其中合同权利或合同义务的金额等于可获取或需交付的自身权益工具的数量乘以其结算时的公允价值，则无论该合同权利或合同义务的金额是固定的，还是完全或部分地基于除本公司自身权益工具的市场价格以外变量（例如利率、某种商品的价格或某项金融工具的价格）的变动而变动，该合同分类为金融负债。

（4）衍生金融工具及嵌入衍生工具

衍生金融工具以衍生交易合同签订当日的公允价值进行初始计量，并以其公允价值进行后续计量。公允价值为正数的衍生金融工具确认为一项资产，公允价值为负数的确认为一项负债。

除现金流量套期中属于套期有效的部分计入其他综合收益并于被套期项目影响损益时转出计入当期损益之外，衍生工具公允价值变动而产生的利得或损失，直接计入当期损益。

对包含嵌入衍生工具的混合工具，如主合同为金融资产的，混合工具作为一个整体适用金融资产分类的相关规定。如主合同并非金融资产，且该混合工具不是以公允价值计量且其变动计入当期损益进行会计处理，嵌入衍生工具与该主合同在经济特征及风险方面不存在紧密关系，且与嵌入衍生工具条件相同、单独存在的工具符合衍生工具定义的，嵌入衍生工具从混合工具中分拆，作为单独的衍生金融工具处理。如果该嵌入衍生工具在取得日或后续资产负债表日的公允价值无法单独计量，则将混合工具整体指定为以公允价值计量且其变动计入当期损益的金融资产或金融负债。

（5）金融工具减值

本公司对于以摊余成本计量的金融资产、以公允价值计量且其变动计入其他综合收益的债权投资、合同资产、租赁应收款、贷款承诺及财务担保合同等，以预期信用损失为基础确认损失准备。

①预期信用损失的计量

预期信用损失，是指以发生违约的风险为权重的金融工具信用损失的加权平均值。信用损失，是指本公司按照原实际利率折现的、根据合同应收的所有合同现金流量与预期收取的所有现金流量之间的差额，即全部现金短缺的现值。其中，对于本公司购买或源生的已发生信用减值的金融资产，应按照该金融资产经信用调整的实际利率折现。

整个存续期预期信用损失，是指因金融工具整个预计存续期内所有可能发生的违约事件而导致的预期信用损失。

未来 12 个月内预期信用损失，是指因资产负债表日后 12 个月内（若金融工具的预计存续期少于 12 个月，则为预计存续期）可能发生的金融工具违约事件而导致的预期信用损失，是整个存续期预期信用损失的一部分。

于每个资产负债表日，本公司对于处于不同阶段的金融工具的预期信用损失分别进行计量。金融工具自初始确认后信用风险未显著增加的，处于第一阶段，本公司按照未来 12 个月内的预期信用损失计量损失准备；金融工具自初始确认后信用风险已显著增加但尚未发生信用减值的，处于第二阶段，本公司按照该工具整个存续期的预期信用损失计量损失准备；金融工具自初始确认后已经发生信用减值的，处于第三阶段，本公司按照该工具整个存续期的预期信用损失计量损失准备。

对于在资产负债表日具有较低信用风险的金融工具，本公司假设其信用风险自初始确认后并未显著增加，按照未来 12 个月内的预期信用损失计量损失准备。

本公司对于处于第一阶段和第二阶段、以及较低信用风险的金融工具，按照其未扣除减值准备的账面余额和实际利率计算利息收入。对于处于第三阶段的金融工具，按照其账面余额减已计提减值准备后的摊余成本和实际利率计算利息收入。

对于应收票据、应收账款及应收款项融资，无论是否存在重大融资成分，本公司均按照整个存续期的预期信用损失计量损失准备。

A. 应收款项

对于存在客观证据表明存在减值,以及其他适用于单项评估的应收票据、应收账款,其他应收款及应收款项融资等单独进行减值测试,确认预期信用损失,计提单项减值准备。对于不存在减值客观证据的应收票据、应收账款、其他应收款及应收款项融资或当单项金融资产无法以合理成本评估预期信用损失的信息时,本公司依据信用风险特征将应收票据、应收账款、其他应收款及应收款项融资等划分为若干组合,在组合基础上计算预期信用损失,确定组合的依据如下:

应收票据确定组合的依据如下:

应收票据组合 商业承兑汇票

对于划分为组合的应收票据,本公司参考历史信用损失经验,结合当前状况以及对未来经济状况的预测,通过违约风险敞口和整个存续期预期信用损失率,计算预期信用损失。

应收账款确定组合的依据如下:

应收账款组合 1 应收合并范围内关联方客户款项

应收账款组合 2 应收芯片类客户款项

应收账款组合 3 应收照明类客户款项

对于划分为组合的应收账款,本公司参考历史信用损失经验,结合当前状况以及对未来经济状况的预测,编制应收账款账龄与整个存续期预期信用损失率对照表,计算预期信用损失。

其他应收款确定组合的依据如下:

其他应收款组合 1 应收合并范围内关联方款项

其他应收款组合 2 应收押金和保证金

其他应收款组合 3 应收其他款项

对于划分为组合的其他应收款,本公司参考历史信用损失经验,结合当前状况以及对未来经济状况的预测,通过违约风险敞口和未来 12 个月内或整个存续期预期信用损

失率，计算预期信用损失。

应收款项融资确定组合的依据如下：

应收款项融资组合 应收票据-银行承兑汇票

对于划分为组合的应收款项融资，均为银行承兑汇票，信用风险和延期付款风险很小，本公司参考历史信用损失经验，结合当前状况以及对未来经济状况的预测，期末应收款项融资不存在客观证据表明本公司应收票据-银行承兑汇票存在减值，故未计提资产减值准备。

B. 债权投资、其他债权投资

对于债权投资和其他债权投资，本公司按照投资的性质，根据交易对手和风险敞口的各种类型，通过违约风险敞口和未来 12 个月内或整个存续期预期信用损失率，计算预期信用损失。

②具有较低的信用风险

如果金融工具的违约风险较低，借款人在短期内履行其合同现金流量义务的能力很强，并且即便较长时期内经济形势和经营环境存在不利变化但未必一定降低借款人履行其合同现金流量义务的能力，该金融工具被视为具有较低的信用风险。

③信用风险显著增加

本公司通过比较金融工具在资产负债表日所确定的预计存续期内的违约概率与在初始确认时所确定的预计存续期内的违约概率，以确定金融工具预计存续期内发生违约概率的相对变化，以评估金融工具的信用风险自初始确认后是否已显著增加。

在确定信用风险自初始确认后是否显著增加时，本公司考虑无须付出不必要的额外成本或努力即可获得的合理且有依据的信息，包括前瞻性信息。本公司考虑的信息包括：

A. 信用风险变化所导致的内部价格指标是否发生显著变化；

B. 预期将导致债务人履行其偿债义务的能力是否发生显著变化的业务、财务或经济状况的不利变化；

C. 债务人经营成果实际或预期是否发生显著变化；债务人所处的监管、经济或技

术环境是否发生显著不利变化；

D. 作为债务抵押的担保物价值或第三方提供的担保或信用增级质量是否发生显著变化。这些变化预期将降低债务人按合同规定期限还款的经济动机或者影响违约概率；

E. 预期将降低债务人按合同约定期限还款的经济动机是否发生显著变化；

F. 借款合同的预期变更，包括预计违反合同的行为是否可能导致的合同义务的免除或修订、给予免息期、利率跳升、要求追加抵押品或担保或者对金融工具的合同框架做出其他变更；

G. 债务人预期表现和还款行为是否发生显著变化；

H. 合同付款是否发生逾期超过（含）30 日。

根据金融工具的性质，本公司以单项金融工具或金融工具组合为基础评估信用风险是否显著增加。以金融工具组合为基础进行评估时，本公司可基于共同信用风险特征对金融工具进行分类，例如逾期信息和信用风险评级。

通常情况下，如果逾期超过 30 日，本公司确定金融工具的信用风险已经显著增加。除非本公司无需付出过多成本或努力即可获得合理且有依据的信息，证明虽然超过合同约定的付款期限 30 天，但信用风险自初始确认以来并未显著增加。

④已发生信用减值的金融资产

本公司在资产负债表日评估以摊余成本计量的金融资产和以公允价值计量且其变动计入其他综合收益的债权投资是否已发生信用减值。当对金融资产预期未来现金流量具有不利影响的一项或多项事件发生时，该金融资产成为已发生信用减值的金融资产。金融资产已发生信用减值的证据包括下列可观察信息：

发行方或债务人发生重大财务困难；债务人违反合同，如偿付利息或本金违约或逾期等；债权人出于与债务人财务困难有关的经济或合同考虑，给予债务人在任何其他情况下都不会做出的让步；债务人很可能破产或进行其他财务重组；发行方或债务人财务困难导致该金融资产的活跃市场消失；以大幅折扣购买或源生一项金融资产，该折扣反映了发生信用损失的事实。

⑤预期信用损失准备的列报

为反映金融工具的信用风险自初始确认后的变化，本公司在每个资产负债表日重新计量预期信用损失，由此形成的损失准备的增加或转回金额，应当作为减值损失或利得计入当期损益。对于以摊余成本计量的金融资产，损失准备抵减该金融资产在资产负债表中列示的账面价值；对于以公允价值计量且其变动计入其他综合收益的债权投资，本公司在其他综合收益中确认其损失准备，不抵减该金融资产的账面价值。

⑥核销

如果本公司不再合理预期金融资产合同现金流量能够全部或部分收回，则直接减记该金融资产的账面余额。这种减记构成相关金融资产的终止确认。这种情况通常发生在本公司确定债务人没有资产或收入来源可产生足够的现金流量以偿还将被减记的金额。

已减记的金融资产以后又收回的，作为减值损失的转回计入收回当期的损益。

（6）金融资产转移

金融资产转移是指下列两种情形：

A.将收取金融资产现金流量的合同权利转移给另一方；

B.将金融资产整体或部分转移给另一方，但保留收取金融资产现金流量的合同权利，并承担将收取的现金流量支付给一个或多个收款方的合同义务。

①终止确认所转移的金融资产

已将金融资产所有权上几乎所有的风险和报酬转移给转入方的，或既没有转移也没有保留金融资产所有权上几乎所有的风险和报酬的，但放弃了对该金融资产控制的，终止确认该金融资产。

在判断是否已放弃对所转移金融资产的控制时，根据转入方出售该金融资产的实际能力。转入方能够单方面将转移的金融资产整体出售给不相关的第三方，且没有额外条件对此项出售加以限制的，则公司已放弃对该金融资产的控制。

本公司在判断金融资产转移是否满足金融资产终止确认条件时，注重金融资产转移的实质。

金融资产整体转移满足终止确认条件的，将下列两项金额的差额计入当期损益：

A.所转移金融资产的账面价值；

B.因转移而收到的对价，与原直接计入其他综合收益的公允价值变动累计额中对于终止确认部分的金额（涉及转移的金融资产为根据《企业会计准则第 22 号-金融工具确认和计量》第十八条分类为以公允价值计量且其变动计入其他综合收益的金融资产的情形）之和。

金融资产部分转移满足终止确认条件的，将所转移金融资产整体的账面价值，在终止确认部分和未终止确认部分（在此种情况下，所保留的服务资产视同继续确认金融资产的一部分）之间，按照转移日各自的相对公允价值进行分摊，并将下列两项金额的差额计入当期损益：

A.终止确认部分在终止确认日的账面价值；

B.终止确认部分的对价，与原计入其他综合收益的公允价值变动累计额中对应终止确认部分的金额（涉及转移的金融资产为根据《企业会计准则第 22 号-金融工具确认和计量》第十八条分类为以公允价值计量且其变动计入其他综合收益的金融资产的情形）之和。

②继续涉入所转移的金融资产

既没有转移也没有保留金融资产所有权上几乎所有的风险和报酬的，且未放弃对该金融资产控制的，应当按照其继续涉入所转移金融资产的程度确认有关金融资产，并相应确认有关负债。

继续涉入所转移金融资产的程度，是指企业承担的被转移金融资产价值变动风险或报酬的程度。

③继续确认所转移的金融资产

仍保留与所转移金融资产所有权上几乎所有的风险和报酬的，应当继续确认所转移金融资产整体，并将收到的对价确认为一项金融负债。

该金融资产与确认的相关金融负债不得相互抵销。在随后的会计期间，企业应当继续确认该金融资产产生的收入（或利得）和该金融负债产生的费用（或损失）。

（7）金融资产和金融负债的抵销

金融资产和金融负债应当在资产负债表内分别列示，不得相互抵销。但同时满足下列条件的，以相互抵销后的净额在资产负债表内列示：

本公司具有抵销已确认金额的法定权利，且该种法定权利是当前可执行的；

本公司计划以净额结算，或同时变现该金融资产和清偿该金融负债。

不满足终止确认条件的金融资产转移，转出方不得将已转移的金融资产和相关负债进行抵销。

（8）金融工具公允价值的确定方法

金融资产和金融负债的公允价值确定方法见附注三、11。

11. 公允价值计量

公允价值是指市场参与者在计量日发生的有序交易中，出售一项资产所能收到或者转移一项负债所需支付的价格。

本公司以主要市场的价格计量相关资产或负债的公允价值，不存在主要市场的，本公司以最有利市场的价格计量相关资产或负债的公允价值。本公司采用市场参与者在对该资产或负债定价时为实现其经济利益最大化所使用的假设。

主要市场，是指相关资产或负债交易量最大和交易活跃程度最高的市场；最有利市场，是指在考虑交易费用和运输费用后，能够以最高金额出售相关资产或者以最低金额转移相关负债的市场。

存在活跃市场的金融资产或金融负债，本公司采用活跃市场中的报价确定其公允价值。金融工具不存在活跃市场的，本公司采用估值技术确定其公允价值。

以公允价值计量非金融资产的，考虑市场参与者将该资产用于最佳用途产生经济利益的能力，或者将该资产出售给能够用于最佳用途的其他市场参与者产生经济利益的能力。

①估值技术

本公司采用在当期情况下适用并且有足够可利用数据和其他信息支持的估值技术，使用的估值技术主要包括市场法、收益法和成本法。本公司使用与其中一种或多种估值

技术相一致的方法计量公允价值，使用多种估值技术计量公允价值的，考虑各估值结果的合理性，选取在当期情况下最能代表公允价值的金额作为公允价值。

本公司在估值技术的应用中，优先使用相关可观察输入值，只有在相关可观察输入值无法取得或取得不切实可行的情况下，才使用不可观察输入值。可观察输入值，是指能够从市场数据中取得的输入值。该输入值反映了市场参与者在对相关资产或负债定价时所使用的假设。不可观察输入值，是指不能从市场数据中取得的输入值。该输入值根据可获得的市场参与者在对相关资产或负债定价时所使用假设的最佳信息取得。

②公允价值层次

本公司将公允价值计量所使用的输入值划分为三个层次，并首先使用第一层次输入值，其次使用第二层次输入值，最后使用第三层次输入值。第一层次输入值是在计量日能够取得的相同资产或负债在活跃市场上未经调整的报价。第二层次输入值是除第一层次输入值外相关资产或负债直接或间接可观察的输入值。第三层次输入值是相关资产或负债的不可观察输入值。

12. 存货

（1）存货的分类

存货是指本公司在日常活动中持有以备出售的产成品或商品、处在生产过程中的在产品、在生产过程或提供劳务过程中耗用的材料和物料等，包括原材料、周转材料、在产品、库存商品、发出商品、委托加工物资等。

（2）发出存货的计价方法

本公司存货发出时采用加权平均法计价。

（3）存货的盘存制度

本公司存货采用永续盘存制，每年至少盘点一次，盘盈及盘亏金额计入当年度损益。

（4）存货跌价准备的计提方法

资产负债表日按成本与可变现净值孰低计量，存货成本高于其可变现净值的，计提存货跌价准备，计入当期损益。

在确定存货的可变现净值时，以取得的可靠证据为基础，并且考虑持有存货的目的、资产负债表日后事项的影响等因素。

①产成品、商品和用于出售的材料等直接用于出售的存货，在正常生产经营过程中，以该存货的估计售价减去估计的销售费用和相关税费后的金额确定其可变现净值。为执行销售合同或者劳务合同而持有的存货，以合同价格作为其可变现净值的计量基础；如果持有存货的数量多于销售合同订购数量，超出部分的存货可变现净值以一般销售价格作为计量基础。用于出售的材料等，以市场价格作为其可变现净值的计量基础。

②需要经过加工的材料存货，在正常生产经营过程中，以所生产的产成品的估计售价减去至完工时估计将要发生的成本、估计的销售费用和相关税费后的金额确定其可变现净值。如果用其生产的产成品的可变现净值高于成本，则该材料按成本计量；如果材料价格的下降表明产成品的可变现净值低于成本，则该材料按可变现净值计量，按其差额计提存货跌价准备。

③存货跌价准备一般按单个存货项目计提；对于数量繁多、单价较低的存货，按存货类别计提。

④资产负债表日如果以前减记存货价值的影响因素已经消失，则减记的金额予以恢复，并在原已计提的存货跌价准备的金额内转回，转回的金额计入当期损益。

（5）周转材料的摊销方法

①低值易耗品摊销方法：在领用时采用一次转销法。

②包装物的摊销方法：在领用时采用一次转销法。

13. 合同资产及合同负债

自 2020 年 1 月 1 日起适用

本公司根据履行履约义务与客户付款之间的关系在资产负债表中列示合同资产或合同负债。本公司已向客户转让商品或提供服务而有权收取的对价（且该权利取决于时间流逝之外的其他因素）列示为合同资产。本公司已收或应收客户对价而应向客户转让商品或提供服务的义务列示为合同负债。

合同资产和合同负债在资产负债表中单独列示。同一合同下的合同资产和合同负债

以净额列示，净额为借方余额的，根据其流动性在“合同资产”或“其他非流动资产”项目中列示；净额为贷方余额的，根据其流动性在“合同负债”或“其他非流动负债”项目中列示。不同合同下的合同资产和合同负债不能相互抵销。

14. 合同成本

自 2020 年 1 月 1 日起适用

合同成本分为合同履约成本与合同取得成本。

本公司为履行合同而发生的成本，在同时满足下列条件时作为合同履约成本确认为一项资产：

①该成本与一份当前或预期取得的合同直接相关，包括直接人工、直接材料、制造费用（或类似费用）、明确由客户承担的成本以及仅因该合同而发生的其他成本。

②该成本增加了本公司未来用于履行履约义务的资源。

③该成本预期能够收回。

本公司为取得合同发生的增量成本预期能够收回的，作为合同取得成本确认为一项资产。

与合同成本有关的资产采用与该资产相关的商品或服务收入确认相同的基础进行摊销；但是对于合同取得成本摊销期限未超过一年的，本公司将其在发生时计入当期损益。

与合同成本有关的资产，其账面价值高于下列两项的差额的，本公司将对于超出部分计提减值准备，并确认为资产减值损失，并进一步考虑是否应计提亏损合同有关的预计负债：

①因转让与该资产相关的商品或服务预期能够取得的剩余对价；

②为转让该相关商品或服务估计将要发生的成本。

上述资产减值准备后续发生转回的，转回后的资产账面价值不超过假定不计提减值准备情况下该资产在转回日的账面价值。

确认为资产的合同履约成本，初始确认时摊销期限不超过一年或一个正常营业周期，

在“存货”项目中列示，初始确认时摊销期限超过一年或一个正常营业周期，在“其他非流动资产”项目中列示。

确认为资产的合同取得成本，初始确认时摊销期限不超过一年或一个正常营业周期，在“其他流动资产”项目中列示，初始确认时摊销期限超过一年或一个正常营业周期，在“其他非流动资产”项目中列示。

15. 长期股权投资

本公司长期股权投资包括对被投资单位实施控制、重大影响的权益性投资，以及对合营企业的权益性投资。本公司能够对被投资单位施加重大影响的，为本公司的联营企业。

（1）确定对被投资单位具有共同控制、重大影响的依据

共同控制，是指按照相关约定对某项安排所共有的控制，并且该安排的相关活动必须经过分享控制权的参与方一致同意后才能决策。在判断是否存在共同控制时，首先判断所有参与方或参与方组合是否集体控制该安排，如果所有参与方或一组参与方必须一致行动才能决定某项安排的相关活动，则认为所有参与方或一组参与方集体控制该安排。其次再判断该安排相关活动的决策是否必须经过这些集体控制该安排的参与方一致同意。如果存在两个或两个以上的参与方组合能够集体控制某项安排的，不构成共同控制。判断是否存在共同控制时，不考虑享有的保护性权利。

重大影响，是指投资方对被投资单位的财务和经营政策有参与决策的权力，但并不能够控制或者与其他方一起共同控制这些政策的制定。在确定能否对被投资单位施加重大影响时，考虑投资方直接或间接持有被投资单位的表决权股份以及投资方及其他方持有的当期可执行潜在表决权在假定转换为对被投资方单位的股权后产生的影响，包括被投资单位发行的当期可转换的认股权证、股份期权及可转换公司债券等的影响。

当本公司直接或通过子公司间接拥有被投资单位 20%（含 20%）以上但低于 50% 的表决权股份时，一般认为对被投资单位具有重大影响，除非有明确证据表明该种情况下不能参与被投资单位的生产经营决策，不形成重大影响。

（2）初始投资成本确定

① 企业合并形成的长期股权投资，按照下列规定确定其投资成本：

A.同一控制下的企业合并，合并方以支付现金、转让非现金资产或承担债务方式作为合并对价的，在合并日按照被合并方所有者权益在最终控制方合并财务报表中的账面价值的份额作为长期股权投资的初始投资成本。长期股权投资初始投资成本与支付的现金、转让的非现金资产以及所承担债务账面价值之间的差额，调整资本公积；资本公积不足冲减的，调整留存收益；

B.同一控制下的企业合并，合并方以发行权益性证券作为合并对价的，在合并日按照被合并方所有者权益在最终控制方合并财务报表中的账面价值的份额作为长期股权投资的初始投资成本。按照发行股份的面值总额作为股本，长期股权投资初始投资成本与所发行股份面值总额之间的差额，调整资本公积；资本公积不足冲减的，调整留存收益；

C.非同一控制下的企业合并，以购买日为取得对被购买方的控制权而付出的资产、发生或承担的负债以及发行的权益性证券的公允价值确定为合并成本作为长期股权投资的初始投资成本。合并方为企业合并发生的审计、法律服务、评估咨询等中介费用以及其他相关管理费用，于发生时计入当期损益。

② 除企业合并形成的长期股权投资以外，其他方式取得的长期股权投资，按照下列规定确定其投资成本：

A.以支付现金取得的长期股权投资，按照实际支付的购买价款作为投资成本。初始投资成本包括与取得长期股权投资直接相关的费用、税金及其他必要支出；

B.以发行权益性证券取得的长期股权投资，按照发行权益性证券的公允价值作为初始投资成本；

C.通过非货币性资产交换取得的长期股权投资，如果该项交换具有商业实质且换入资产或换出资产的公允价值能可靠计量，则以换出资产的公允价值和相关税费作为初始投资成本，换出资产的公允价值与账面价值之间的差额计入当期损益；若非货币资产交换不同时具备上述两个条件，则按换出资产的账面价值和相关税费作为初始投资成本。

D.通过债务重组取得的长期股权投资，以所放弃债权的公允价值和可直接归属于该

资产的税金等其他成本确定其入账价值，并将所放弃债权的公允价值与账面价值之间的差额，计入当期损益。

（3）后续计量及损益确认方法

本公司能够对被投资单位实施控制的长期股权投资采用成本法核算；对联营企业和合营企业的长期股权投资采用权益法核算。

①成本法

采用成本法核算的长期股权投资，追加或收回投资时调整长期股权投资的成本；被投资单位宣告分派的现金股利或利润，确认为当期投资收益。

②权益法

按照权益法核算的长期股权投资，一般会计处理为：

本公司长期股权投资的投资成本大于投资时应享有被投资单位可辨认净资产公允价值份额的，不调整长期股权投资的初始投资成本；长期股权投资的初始投资成本小于投资时应享有被投资单位可辨认净资产公允价值份额的，其差额计入当期损益，同时调整长期股权投资的成本。

本公司按照应享有或应分担的被投资单位实现的净损益和其他综合收益的份额，分别确认投资收益和其他综合收益，同时调整长期股权投资的账面价值；本公司按照被投资单位宣告分派的利润或现金股利计算应享有的部分，相应减少长期股权投资的账面价值；被投资单位除净损益、其他综合收益和利润分配以外所有者权益的其他变动，调整长期股权投资的账面价值并计入所有者权益。在确认应享有被投资单位净损益的份额时，以取得投资时被投资单位可辨认净资产的公允价值为基础，对被投资单位的净利润进行调整后确认。被投资单位采用的会计政策及会计期间与本公司不一致的，应按照本公司的会计政策及会计期间对被投资单位的财务报表进行调整，并据以确认投资收益和其他综合收益等。本公司与联营企业及合营企业之间发生的未实现内部交易损益按照享有的比例计算归属于本公司的部分予以抵销，在此基础上确认投资损益。本公司与被投资单位发生的未实现内部交易损失属于资产减值损失的，应全额确认。

因追加投资等原因能够对被投资单位施加重大影响或实施共同控制但不构成控制

的，按照原持有的股权投资的公允价值加上新增投资成本之和，作为改按权益法核算的初始投资成本。原持有的股权投资分类为其他权益工具投资的，其公允价值与账面价值之间的差额，以及原计入其他综合收益的累计利得或损失应当在改按权益法核算的当期从其他综合收益中转出，计入留存收益。

因处置部分股权投资等原因丧失了对被投资单位的共同控制或重大影响的，处置后的剩余股权改按公允价值计量，其在丧失共同控制或重大影响之日的公允价值与账面价值之间的差额计入当期损益。原股权投资因采用权益法核算而确认的其他综合收益，在终止采用权益法核算时采用与被投资单位直接处置相关资产或负债相同的基础进行会计处理。

（4）减值测试方法及减值准备计提方法

对子公司、联营企业及合营企业的投资，计提资产减值的方法见附注三、20。

16. 固定资产

固定资产是指为生产商品、提供劳务、出租或经营管理而持有的使用寿命超过一年的单位价值较高的有形资产。

（1）确认条件

固定资产在同时满足下列条件时，按取得时的实际成本予以确认：

- ①与该固定资产有关的经济利益很可能流入企业。
- ②该固定资产的成本能够可靠地计量。

固定资产发生的后续支出，符合固定资产确认条件的计入固定资产成本；不符合固定资产确认条件的在发生时计入当期损益。

（2）各类固定资产的折旧方法

本公司从固定资产达到预定可使用状态的次月起按年限平均法计提折旧，按固定资产的类别、估计的经济使用年限和预计的净残值率分别确定折旧年限和年折旧率如下：

类 别	折旧方法	折旧年限（年）	残值率（%）	年折旧率（%）
房屋及建筑物	年限平均法	10-30	0-5	10.00-3.17

类 别	折旧方法	折旧年限（年）	残值率（%）	年折旧率（%）
厂房配套设施	年限平均法	5-10	5	19.00-9.50
机器设备	年限平均法	2-10	5	47.50-9.50
运输工具	年限平均法	5-10	5	19.00-9.50
电子设备	年限平均法	5-10	5	19.00-9.50
办公设备	年限平均法	3-10	0-5	33.33-9.50
合同能源管理（以下简称 EMC）资产	年限平均法	按受益年限 平均摊销	—	—

对于已经计提减值准备的固定资产，在计提折旧时扣除已计提的固定资产减值准备。

每年年度终了，公司对固定资产的使用寿命、预计净残值和折旧方法进行复核。使用寿命预计数与原先估计数有差异的，调整固定资产使用寿命。

（3）融资租入固定资产的认定依据、计价方法和折旧方法

本公司在租入的固定资产实质上转移了与资产有关的全部风险和报酬时确认该项固定资产的租赁为融资租赁。融资租赁取得的固定资产的成本，按租赁开始日租赁资产公允价值与最低租赁付款额现值两者中较低者确定。融资租入的固定资产采用与自有固定资产相一致的折旧政策计提租赁资产折旧。能够合理确定租赁期届满时将会取得租赁资产所有权的，在租赁资产使用年限内计提折旧；无法合理确定租赁期届满时能够取得租赁资产所有权的，在租赁期与租赁资产使用寿命两者中较短的期间内计提折旧。

17. 在建工程

（1）在建工程以立项项目分类核算。

（2）在建工程结转为固定资产的标准和时点

在建工程项目按建造该项资产达到预定可使用状态前所发生的全部支出，作为固定资产的入账价值。包括建筑费用、机器设备原价、其他为使在建工程达到预定可使用状态所发生的必要支出以及在资产达到预定可使用状态之前为该项目专门借款所发生的借款费用及占用的一般借款发生的借款费用。本公司在工程安装或建设完成达到预定可使用状态时将在建工程转入固定资产。所建造的已达到预定可使用状态、但尚未办理竣工决算的固定资产，自达到预定可使用状态之日起，根据工程预算、造价或者工程实际

成本等，按估计的价值转入固定资产，并按本公司固定资产折旧政策计提固定资产的折旧，待办理竣工决算后，再按实际成本调整原来的暂估价值，但不调整原已计提的折旧额。

18. 借款费用

(1) 借款费用资本化的确认原则和资本化期间

本公司发生的可直接归属于符合资本化条件的资产的购建或生产的借款费用在同时满足下列条件时予以资本化计入相关资产成本：

- ①资产支出已经发生；
- ②借款费用已经发生；
- ③为使资产达到预定可使用状态所必要的购建或者生产活动已经开始。

其他的借款利息、折价或溢价和汇兑差额，计入发生当期的损益。

符合资本化条件的资产在购建或者生产过程中发生非正常中断，且中断时间连续超过 3 个月的，暂停借款费用的资本化。

当购建或者生产符合资本化条件的资产达到预定可使用或者可销售状态时，停止其借款费用的资本化；以后发生的借款费用于发生当期确认为费用。

(2) 借款费用资本化率以及资本化金额的计算方法

为购建或者生产符合资本化条件的资产而借入专门借款的，以专门借款当期实际发生的利息费用，减去将尚未动用的借款资金存入银行取得的利息收入或者进行暂时性投资取得的投资收益后的金额，确定为专门借款利息费用的资本化金额。

购建或者生产符合资本化条件的资产占用了一般借款的，一般借款应予资本化的利息金额按累计资产支出超过专门借款部分的资产支出加权平均数乘以所占用一般借款的资本化率，计算确定一般借款应予资本化的利息金额。资本化率根据一般借款加权平均利率计算确定。

19. 无形资产

(1) 无形资产的计价方法

按取得时的实际成本入账。

(2) 无形资产使用寿命及摊销

①使用寿命有限的无形资产的使用寿命估计情况：

项 目	预计使用寿命	依据
土地使用权	50 年	法定使用权
软件	5-10 年	参考能为公司带来经济利益的期限确定使用寿命
专利权	受益期间	参考能为公司带来经济利益的期限确定使用寿命
排污权	5 年	参考能为公司带来经济利益的期限确定使用寿命
专有技术	5 年	参考能为公司带来经济利益的期限确定使用寿命

每年年度终了，公司对使用寿命有限的无形资产的使用寿命及摊销方法进行复核。经复核，本期末无形资产的使用寿命及摊销方法与以前估计未有不同。

②无法预见无形资产为企业带来经济利益期限的，视为使用寿命不确定的无形资产。对于使用寿命不确定的无形资产，公司在每年年度终了对使用寿命不确定的无形资产的使用寿命进行复核，如果重新复核后仍为不确定的，于资产负债表日进行减值测试。

③无形资产的摊销

对于使用寿命有限的无形资产，本公司在取得时确定其使用寿命，在使用寿命内采用直线法系统合理摊销，摊销金额按受益项目计入当期损益具体应摊销金额为其成本扣除预计残值后的金额。已计提减值准备的无形资产，还应扣除已计提的无形资产减值准备累计金额。使用寿命有限的无形资产，其残值视为零，但下列情况除外：有第三方承诺在无形资产使用寿命结束时购买该无形资产或可以根据活跃市场得到预计残值信息，并且该市场在无形资产使用寿命结束时很可能存在。

对使用寿命不确定的无形资产，不予摊销。每年年度终了对使用寿命不确定的无形资产的使用寿命进行复核，如果有证据表明无形资产的使用寿命是有限的，估计其使用寿命并在预计使用年限内系统合理摊销。

(3) 划分内部研究开发项目的研究阶段和开发阶段具体标准

①本公司将为进一步开发活动进行的资料及相关方面的准备活动作为研究阶段，无形资产研究阶段的支出在发生时计入当期损益。

②在本公司已完成研究阶段的工作后再进行的开发活动作为开发阶段。

(4) 开发阶段支出资本化的具体条件

开发阶段的支出同时满足下列条件时，才能确认为无形资产：

A.完成该无形资产以使其能够使用或出售在技术上具有可行性；

B.具有完成该无形资产并使用或出售的意图；

C.无形资产产生经济利益的方式，包括能够证明运用该无形资产生产的产品存在市场或无形资产自身存在市场，无形资产将在内部使用的，能够证明其有用性；

D.有足够的技术、财务资源和其他资源支持，以完成该无形资产的开发，并有能力使用或出售该无形资产；

E.归属于该无形资产开发阶段的支出能够可靠地计量。

20. 长期资产减值

对子公司、联营企业和合营企业的长期股权投资、固定资产、在建工程、无形资产等（存货、递延所得税资产、金融资产除外）的资产减值，按以下方法确定：

于资产负债表日判断资产是否存在可能发生减值的迹象，存在减值迹象的，本公司将估计其可收回金额，进行减值测试。对因企业合并所形成的商誉、使用寿命不确定的无形资产和尚未达到可使用状态的无形资产无论是否存在减值迹象，每年都进行减值测试。

可收回金额根据资产的公允价值减去处置费用后的净额与资产预计未来现金流量的现值两者之间较高者确定。本公司以单项资产为基础估计其可收回金额；难以对单项资产的可收回金额进行估计的，以该资产所属的资产组为基础确定资产组的可收回金额。资产组的认定，以资产组产生的主要现金流入是否独立于其他资产或者资产组的现金流入为依据。

当资产或资产组的可收回金额低于其账面价值时，本公司将其账面价值减记至可收回金额，减记的金额计入当期损益，同时计提相应的资产减值准备。

资产减值损失一经确认，在以后会计期间不再转回。

21. 长期待摊费用

长期待摊费用核算本公司已经发生但应由本期和以后各期负担的分摊期限在一年以上的各项费用。

本公司长期待摊费用在受益期内平均摊销，各项费用摊销的年限如下：

项 目	摊销年限
装修费	受益期间
固定资产延保费	受益期间

22. 职工薪酬

职工薪酬，是指本公司为获得职工提供的服务或解除劳动关系而给予的各种形式的报酬或补偿。职工薪酬包括短期薪酬、离职后福利、辞退福利和其他长期职工福利。本公司提供给职工配偶、子女、受赡养人、已故员工遗属及其他受益人等的福利，也属于职工薪酬。

根据流动性，职工薪酬分别列示于资产负债表的“应付职工薪酬”项目和“长期应付职工薪酬”项目。

（1）短期薪酬的会计处理方法

①职工基本薪酬（工资、奖金、津贴、补贴）

本公司在职工为其提供服务的会计期间，将实际发生的短期薪酬确认为负债，并计入当期损益，其他会计准则要求或允许计入资产成本的除外。

②职工福利费

本公司发生的职工福利费，在实际发生时根据实际发生额计入当期损益或相关资产成本。职工福利费为非货币性福利的，按照公允价值计量。

③医疗保险费、工伤保险费、生育保险费等社会保险费和住房公积金，以及工会经费和职工教育经费

本公司为职工缴纳的医疗保险费、工伤保险费、生育保险费等社会保险费和住房公积金，以及按规定提取的工会经费和职工教育经费，在职工为其提供服务的会计期间，根据规定的计提基础和计提比例计算确定相应的职工薪酬金额，并确认相应负债，计入

当期损益或相关资产成本。

④短期带薪缺勤

本公司在职工提供服务从而增加了其未来享有的带薪缺勤权利时，确认与累积带薪缺勤相关的职工薪酬，并以累积未行使权利而增加的预期支付金额计量。本公司在职工实际发生缺勤的会计期间确认与非累积带薪缺勤相关的职工薪酬。

⑤短期利润分享计划

利润分享计划同时满足下列条件的，本公司确认相关的应付职工薪酬：

- A.企业因过去事项导致现在具有支付职工薪酬的法定义务或推定义务；
- B.因利润分享计划所产生的应付职工薪酬义务金额能够可靠估计。

（2）离职后福利的会计处理方法

设定提存计划

本公司在职工为其提供服务的会计期间，将根据设定提存计划计算的应缴存金额确认为负债，并计入当期损益或相关资产成本。

根据设定提存计划，预期不会在职工提供相关服务的年度报告期结束后十二个月内支付全部应缴存金额的，本公司参照相应的折现率（根据资产负债表日与设定提存计划义务期限和币种相匹配的国债或活跃市场上的高质量公司债券的市场收益率确定），将全部应缴存金额以折现后的金额计量应付职工薪酬。

（3）辞退福利的会计处理方法

本公司向职工提供辞退福利的，在下列两者孰早日确认辞退福利产生的职工薪酬负债，并计入当期损益：

- ①企业不能单方面撤回因解除劳动关系计划或裁减建议所提供的辞退福利时；
- ②企业确认与涉及支付辞退福利的重组相关的成本或费用时。

23. 预计负债

（1）预计负债的确认标准

如果与或有事项相关的义务同时符合以下条件，本公司将其确认为预计负债：

- ①该义务是本公司承担的现时义务；
- ②该义务的履行很可能导致经济利益流出本公司；
- ③该义务的金额能够可靠地计量。

（2）预计负债的计量方法

预计负债按照履行相关现时义务所需支出的最佳估计数进行初始计量，并综合考虑与或有事项有关的风险、不确定性和货币时间价值等因素。每个资产负债表日对预计负债的账面价值进行复核。有确凿证据表明该账面价值不能反映当前最佳估计数的，按照当前最佳估计数对该账面价值进行调整。

24. 股份支付

（1）股份支付的种类

本公司股份支付为以权益结算的股份支付。

（2）权益工具公允价值的确定方法

对于授予职工的股份，其公允价值按公司股份的市场价格计量，同时考虑授予股份所依据的条款和条件（不包括市场条件之外的可行权条件）进行调整。

（3）确认可行权权益工具最佳估计的依据

在等待期内每个资产负债表日，公司根据最新取得的可行权职工人数变动等后续信息作出最佳估计，修正预计可行权的权益工具数量，以作出可行权权益工具的最佳估计。

（4）股份支付计划实施的会计处理

以权益结算的股份支付

①授予后立即可行权的换取职工服务的以权益结算的股份支付，在授予日以权益工具的公允价值计入相关成本或费用，相应增加资本公积。

②完成等待期内的服务或达到规定业绩条件以后才可行权换取职工服务的以权益结算的股份支付，在等待期内的每个资产负债表日，以对可行权权益工具数量的最佳估

计为基础，按权益工具授予日的公允价值，将当期取得的服务计入成本或费用和资本公积。

（5）股份支付计划修改的会计处理

本公司对股份支付计划进行修改时，若修改增加了所授予权益工具的公允价值，按照权益工具公允价值的增加相应地确认取得服务的增加；若修改增加了所授予权益工具的数量，则将增加的权益工具的公允价值相应地确认为取得服务的增加。权益工具公允价值的增加是指修改前后的权益工具在修改日的公允价值之间的差额。若修改减少了股份支付公允价值总额或采用了其他不利于职工的方式修改股份支付计划的条款和条件，则仍继续对取得的服务进行会计处理，视同该变更从未发生，除非本公司取消了部分或全部已授予的权益工具。

（6）股份支付计划终止的会计处理

如果在等待期内取消了所授予的权益工具或结算了所授予的权益工具（因未满足可行权条件而被取消的除外），本公司：

①将取消或结算作为加速可行权处理，立即确认原本应在剩余等待期内确认的金额；

②在取消或结算时支付给职工的所有款项均作为权益的回购处理，回购支付的金额高于该权益工具在回购日公允价值的部分，计入当期费用。

本公司如果回购其职工已可行权的权益工具，冲减企业的所有者权益；回购支付的款项高于该权益工具在回购日公允价值的部分，计入当期损益。

25. 收入确认原则和计量方法

自 2020 年 1 月 1 日起适用

（1）一般原则

收入是本公司在日常活动中形成的、会导致股东权益增加且与股东投入资本无关的经济利益的总流入。

本公司在履行了合同中的履约义务，即在客户取得相关商品控制权时确认收入。取得相关商品控制权，是指能够主导该商品的使用并从中获得几乎全部的经济利益。

合同中包含两项或多项履约义务的，本公司在合同开始日，按照各单项履约义务所承诺商品或服务的单独售价的相对比例，将交易价格分摊至各单项履约义务，按照分摊至各单项履约义务的交易价格计量收入。

交易价格是本公司因向客户转让商品或服务而预期有权收取的对价金额，不包括代第三方收取的款项。在确定合同交易价格时，如果存在可变对价，本公司按照期望值或最可能发生金额确定可变对价的最佳估计数，并以不超过在相关不确定性消除时累计已确认收入极可能不会发生重大转回的金额计入交易价格。合同中如果存在重大融资成分，本公司将根据客户在取得商品控制权时即以现金支付的应付金额确定交易价格，该交易价格与合同对价之间的差额，在合同期间内采用实际利率法摊销，对于控制权转移与客户支付价款间隔未超过一年的，本公司不考虑其中的融资成分。

满足下列条件之一的，属于在某一时段内履行履约义务；否则，属于在某一时点履行履约义务：

①客户在本公司履约的同时即取得并消耗本公司履约所带来的经济利益；

②客户能够控制本公司履约过程中在建的商品；

③本公司履约过程中所产出的商品具有不可替代用途，且本公司在整个合同期间内有权就累计至今已完成的履约部分收取款项。

对于在某一时段内履行的履约义务，本公司在该段时间内按照履约进度确认收入，但是，履约进度不能合理确定的除外。本公司按照投入法（或产出法）确定提供服务的履约进度。当履约进度不能合理确定时，本公司已经发生的成本预计能够得到补偿的，按照已经发生的成本金额确认收入，直到履约进度能够合理确定为止。

对于在某一时点履行的履约义务，本公司在客户取得相关商品控制权时点确认收入。在判断客户是否已取得商品或服务控制权时，本公司会考虑下列迹象：

①本公司就该商品或服务享有现时收款权利，即客户就该商品负有现时付款义务；

②本公司已将该商品的法定所有权转移给客户，即客户已拥有了该商品的法定所有权；

③本公司已将该商品的实物转移给客户，即客户已实物占有该商品；

④本公司已将该商品所有权上的主要风险和报酬转移给客户，即客户已取得该商品所有权上的主要风险和报酬；

⑤客户已接受该商品。

主要责任人与代理人

对于本公司自第三方取得贸易类商品控制权后，再转让给客户，本公司有权自主决定所交易商品的价格，即本公司在向客户转让贸易类商品前能够控制该商品，因此本公司是主要责任人，按照已收或应收对价总额确认收入。否则，本公司为代理人，按照预期有权收取的佣金或手续费的金额确认收入，该金额应当按照已收或应收对价总额扣除应支付给其他相关方的价款后的净额，或者按照既定的佣金金额或比例等确定。

（2）具体方法

本公司收入确认的具体方法如下：

① 商品销售合同

本公司与客户之间的销售商品合同包含转让商品的履约义务，属于在某一时点履行履约义务。

本公司商品销售收入确认的具体标准：本公司在商品已发给客户并经客户签收/验收，相关的收入已经取得或取得了收款的凭据时视为已将商品所有权上的主要风险和报酬转移给购货方，并确认商品销售收入。

② 提供服务合同

本公司提供服务合同为 EMC 合同。本公司与客户之间的提供服务合同包含为用能单位提供照明节能改造项目的投资、安装和运营管理的履约义务，在合同约定的运营期内以实际节能量和协议价格为依据分享节能收益，运营期满后将节能资产移交给用能单位。由于本公司履约的同时客户即取得并消耗本公司履约所带来的经济利益，本公司将其作为在某一时段内履行的履约义务，在服务提供期间平均分摊确认。具体收入确认方法为：为每期根据双方共同确认节能量和协议约定价格确认合同能源管理收入。

以下收入会计政策适用于 2019 年度及以前

（1）销售商品收入

本公司已将商品所有权上的主要风险和报酬转移给购买方；本公司既没有保留与所有权相联系的继续管理权，也没有对已售出的商品实施有效控制；收入的金额能够可靠地计量；相关的经济利益很可能流入企业；相关的已发生或将发生的成本能够可靠地计量时，确认商品销售收入实现。

（2）提供劳务收入

在资产负债表日提供劳务交易的结果能够可靠估计的，采用完工百分比法确认提供劳务收入。提供劳务交易的完工进度，依据已经提供的劳务占应提供劳务总量的比例确定。

提供劳务交易的结果能够可靠估计是指同时满足：A、收入的金额能够可靠地计量；B、相关的经济利益很可能流入企业；C、交易的完工程度能够可靠地确定；D、交易中已发生和将发生的成本能够可靠地计量。

本公司按照已收或应收的合同或协议价款确定提供劳务收入总额，但已收或应收的合同或协议价款不公允的除外。资产负债表日按照提供劳务收入总额乘以完工进度扣除以前会计期间累计已确认提供劳务收入后的金额，确认当期提供劳务收入；同时，按照提供劳务估计总成本乘以完工进度扣除以前会计期间累计已确认劳务成本后的金额，结转当期劳务成本。

在资产负债表日提供劳务交易结果不能够可靠估计的，分别下列情况处理：

- ① 已经发生的劳务成本预计能够得到补偿的，按照已经发生的劳务成本金额确认提供劳务收入，并按相同金额结转劳务成本。
- ② 已经发生的劳务成本预计不能够得到补偿的，将已经发生的劳务成本计入当期损益，不确认提供劳务收入。

（3）让渡资产使用权收入

与交易相关的经济利益很可能流入企业，收入的金额能够可靠地计量时，分别下列情况确定让渡资产使用权收入金额：

- ① 利息收入金额，按照他人使用本企业货币资金的时间和实际利率计算确定。
- ② 使用费收入金额，按照有关合同或协议约定的收费时间和方法计算确定。

26. 政府补助

（1）政府补助的确认

政府补助同时满足下列条件的，才能予以确认：

- ① 本公司能够满足政府补助所附条件；
- ② 本公司能够收到政府补助。

（2）政府补助的计量

政府补助为货币性资产的，按照收到或应收的金额计量。政府补助为非货币性资产的，按照公允价值计量；公允价值不能可靠取得的，按照名义金额 1 元计量。

（3）政府补助的会计处理

① 与资产相关的政府补助

公司取得的、用于购建或以其他方式形成长期资产的政府补助划分为与资产相关的政府补助。与资产相关的政府补助确认为递延收益，在相关资产使用期限内按照合理、系统的方法分期计入损益。按照名义金额计量的政府补助，直接计入当期损益。相关资产在使用寿命结束前被出售、转让、报废或发生毁损的，将尚未分配的相关递延收益余额转入资产处置当期的损益。

② 与收益相关的政府补助

除与资产相关的政府补助之外的政府补助划分为与收益相关的政府补助。与收益相关的政府补助，分情况按照以下规定进行会计处理：

用于补偿本公司以后期间的相关成本费用或损失的，确认为递延收益，并在确认相关成本费用或损失的期间，计入当期损益；

用于补偿本公司已发生的相关成本费用或损失的，直接计入当期损益。

对于同时包含与资产相关部分和与收益相关部分的政府补助，区分不同部分分别进

行会计处理；难以区分的，整体归类为与收益相关的政府补助。

与本公司日常活动相关的政府补助，按照经济业务实质，计入其他收益。与本公司日常活动无关的政府补助，计入营业外收支。

③政策性优惠贷款贴息

财政将贴息资金直接拨付给本公司，本公司将对应的贴息冲减相关借款费用。

④政府补助退回

已确认的政府补助需要返还时，初始确认时冲减相关资产账面价值的，调整资产账面价值；存在相关递延收益余额的，冲减相关递延收益账面余额，超出部分计入当期损益；属于其他情况的，直接计入当期损益。

27. 递延所得税资产和递延所得税负债

本公司通常根据资产与负债在资产负债表日的账面价值与计税基础之间的暂时性差异，采用资产负债表债务法将应纳税暂时性差异或可抵扣暂时性差异对所得税的影响额确认和计量为递延所得税负债或递延所得税资产。本公司不对递延所得税资产和递延所得税负债进行折现。

（1）递延所得税资产的确认

对于可抵扣暂时性差异、能够结转以后年度的可抵扣亏损和税款抵减，其对所得税的影响额按预计转回期间的所得税税率计算，并将该影响额确认为递延所得税资产，但是以本公司很可能取得用来抵扣可抵扣暂时性差异、可抵扣亏损和税款抵减的未来应纳税所得额为限。

同时具有下列特征的交易或事项中因资产或负债的初始确认所产生的可抵扣暂时性差异对所得税的影响额不确认为递延所得税资产：

A. 该项交易不是企业合并；

B. 交易发生时既不影响会计利润也不影响应纳税所得额（或可抵扣亏损）。

本公司对与子公司、联营公司及合营企业投资相关的可抵扣暂时性差异，同时满足下列两项条件的，其对所得税的影响额（才能）确认为递延所得税资产：

A.暂时性差异在可预见的未来很可能转回；

B.未来很可能获得用来抵扣可抵扣暂时性差异的应纳税所得额；

资产负债表日，有确凿证据表明未来期间很可能获得足够的应纳税所得额用来抵扣可抵扣暂时性差异的，确认以前期间未确认的递延所得税资产。

在资产负债表日，本公司对递延所得税资产的账面价值进行复核。如果未来期间很可能无法获得足够的应纳税所得额用以抵扣递延所得税资产的利益，减记递延所得税资产的账面价值。在很可能获得足够的应纳税所得额时，减记的金额予以转回。

（2）递延所得税负债的确认

本公司所有应纳税暂时性差异均按预计转回期间的所得税税率计量对所得税的影响，并将该影响额确认为递延所得税负债，但下列情况的除外：

①因下列交易或事项中产生的应纳税暂时性差异对所得税的影响不确认为递延所得税负债：

A.商誉的初始确认；

B.具有以下特征的交易中产生的资产或负债的初始确认：该交易不是企业合并，并且交易发生时既不影响会计利润也不影响应纳税所得额或可抵扣亏损。

②本公司对与子公司、合营企业及联营企业投资相关的应纳税暂时性差异，其对所得税的影响额一般确认为递延所得税负债，但同时满足以下两项条件的除外：

A.本公司能够控制暂时性差异转回的时间；

B.该暂时性差异在可预见的未来很可能不会转回。

（3）特定交易或事项所涉及的递延所得税负债或资产的确认

①与企业合并相关的递延所得税负债或资产

非同一控制下企业合并产生的应纳税暂时性差异或可抵扣暂时性差异，在确认递延所得税负债或递延所得税资产的同时，相关的递延所得税费用（或收益），通常调整企业合并中所确认的商誉。

②直接计入所有者权益的项目

与直接计入所有者权益的交易或者事项相关的当期所得税和递延所得税，计入所有者权益。暂时性差异对所得税的影响计入所有者权益的交易或事项包括：其他债权投资公允价值变动等形成的其他综合收益、会计政策变更采用追溯调整法或对前期（重要）会计差错更正差异追溯重述法调整期初留存收益、同时包含负债成份及权益成份的混合金融工具在初始确认时计入所有者权益等。

③可弥补亏损和税款抵减

A. 本公司自身经营产生的可弥补亏损以及税款抵减

可抵扣亏损是指按照税法规定计算确定的准予用以后年度的应纳税所得额弥补的亏损。对于按照税法规定可以结转以后年度的未弥补亏损（可抵扣亏损）和税款抵减，视同可抵扣暂时性差异处理。在预计可利用可弥补亏损或税款抵减的未来期间内很可能取得足够的应纳税所得额时，以很可能取得的应纳税所得额为限，确认相应的递延所得税资产，同时减少当期利润表中的所得税费用。

B. 因企业合并而形成的可弥补的被合并企业的未弥补亏损

在企业合并中，本公司取得被购买方的可抵扣暂时性差异，在购买日不符合递延所得税资产确认条件的，不予以确认。购买日后 12 个月内，如取得新的或进一步的信息表明购买日的相关情况已经存在，预期被购买方在购买日可抵扣暂时性差异带来的经济利益能够实现的，确认相关的递延所得税资产，同时减少商誉，商誉不足冲减的，差额部分确认为当期损益；除上述情况以外，确认与企业合并相关的递延所得税资产，计入当期损益。

④合并抵销形成的暂时性差异

本公司在编制合并财务报表时，因抵销未实现内部销售损益导致合并资产负债表中资产、负债的账面价值与其在所属纳税主体的计税基础之间产生暂时性差异的，在合并资产负债表中确认递延所得税资产或递延所得税负债，同时调整合并利润表中的所得税费用，但与直接计入所有者权益的交易或事项及企业合并相关的递延所得税除外。

⑤以权益结算的股份支付

如果税法规定与股份支付相关的支出允许税前扣除，在按照会计准则规定确认成本

费用的期间内，本公司根据会计期末取得信息估计可税前扣除的金额计算确定其计税基础及由此产生的暂时性差异，符合确认条件的情况下确认相关的递延所得税。其中预计未来期间可税前扣除的金额超过按照会计准则规定确认的与股份支付相关的成本费用，超过部分的所得税影响应直接计入所有者权益。

28. 租赁

本公司将实质上转移了与资产所有权有关的全部风险和报酬的租赁为融资租赁，除此之外的均为经营租赁。

（1）经营租赁的会计处理方法

①本公司作为经营租赁承租人时，将经营租赁的租金支出，在租赁期内各个期间按照直线法或根据租赁资产的使用量计入当期损益。出租人提供免租期的，本公司将租金总额在不扣除免租期的整个租赁期内，按直线法或其他合理的方法进行分摊，免租期内确认租金费用及相应的负债。出租人承担了承租人某些费用的，本公司按该费用从租金费用总额中扣除后的租金费用余额在租赁期内进行分摊。

初始直接费用，计入当期损益。如协议约定或有租金的在实际发生时计入当期损益。

②本公司作为经营租赁出租人时，采用直线法将收到的租金在租赁期内确认为收益。出租人提供免租期的，出租人将租金总额在不扣除免租期的整个租赁期内，按直线法进行分配，免租期内出租人也确认租金收入。承担了承租人某些费用的，本公司按该费用自租金收入总额中扣除后的租金收入余额在租赁期内进行分配。

初始直接费用，计入当期损益。金额较大的予以资本化，在整个经营租赁期内按照与确认租金收入相同的基础分期计入当期损益。如协议约定或有租金的在实际发生时计入当期收益。

（2）融资租赁的会计处理方法

①本公司作为融资租赁承租人时，在租赁期开始日，将租赁开始日租赁资产公允价值与最低租赁付款额现值两者中较低者作为租入资产的入账价值，将最低租赁付款额作为长期应付款的入账价值，其差额作为未确认融资费用。在租赁期内各个期间采用实际利率法进行分摊，确认为当期融资费用，计入财务费用。

发生的初始直接费用，计入租入资产价值。

在计提融资租赁资产折旧时，本公司采用与自有应折旧资产相一致的折旧政策，折旧期间以租赁合同而定。如果能够合理确定租赁期届满时本公司将会取得租赁资产所有权，以租赁期开始日租赁资产的寿命作为折旧期间；如果无法合理确定租赁期届满后本公司是否能够取得租赁资产的所有权，以租赁期与租赁资产寿命两者中较短者作为折旧期间。

②本公司作为融资租赁出租人时，于租赁期开始日将租赁开始日最低租赁应收款额与初始直接费用之和作为应收融资租赁款的入账价值，计入资产负债表的长期应收款，同时记录未担保余值；将最低租赁应收款额、初始直接费用及未担保余值之和与其现值之和的差额作为未实现融资收益，在租赁期内各个期间采用实际利率法确认为租赁收入。

29. 回购公司股份

（1）本公司按法定程序报经批准采用收购本公司股票方式减资的，按注销股票面值总额减少股本，购回股票支付的价款（含交易费用）与股票面值的差额调整所有者权益，超过面值总额的部分，依次冲减资本公积（股本溢价）、盈余公积和未分配利润；低于面值总额的，低于面值总额的部分增加资本公积（股本溢价）。

（2）公司回购的股份在注销或者转让之前，作为库存股管理，回购股份的全部支出转作库存股成本。

（3）库存股转让时，转让收入高于库存股成本的部分，增加资本公积（股本溢价）；低于库存股成本的部分，依次冲减资本公积（股本溢价）、盈余公积、未分配利润。

30. 限制性股票

股权激励计划中，本公司授予被激励对象限制性股票，被激励对象先认购股票，如果后续未达到股权激励计划规定的解锁条件，则本公司按照事先约定的价格回购股票。向职工发行的限制性股票按有关规定履行了注册登记等增资手续的，在授予日，本公司根据收到的职工缴纳的认股款确认股本和资本公积（股本溢价）；同时就回购义务确认库存股和其他应付款。

31. 重大会计判断和估计

本公司根据历史经验和其它因素，包括对未来事项的合理预期，对所采用的重要会计估计和关键假设进行持续的评价。很可能导致下一会计年度资产和负债的账面价值出现重大调整风险的重要会计估计和关键假设列示如下：

金融资产的分类

本公司在确定金融资产的分类时涉及的重大判断包括业务模式及合同现金流量特征的分析等。

应收账款预期信用损失的计量

本公司通过应收账款违约风险敞口和预期信用损失率计算应收账款预期信用损失，并基于违约概率和违约损失率确定预期信用损失率。在确定预期信用损失率时，本公司使用内部历史信用损失经验等数据，并结合当前状况和前瞻性信息对历史数据进行调整。在考虑前瞻性信息时，本公司使用的指标包括经济下滑的风险、外部市场环境、技术环境和客户情况的变化等。本公司定期监控并复核与预期信用损失计算相关的假设。

递延所得税资产

在很有可能有足够的应纳税利润来抵扣亏损的限度内，应就所有未利用的税务亏损确认递延所得税资产。这需要管理层运用大量的判断来估计未来应纳税利润发生的时间和金额，结合纳税筹划策略，以决定应确认的递延所得税资产的金额。

32. 重要会计政策和会计估计的变更

(1) 重要会计政策变更

2017年7月5日，财政部发布了《企业会计准则第14号—收入》（财会【2017】22号）（以下简称“新收入准则”）。要求境内上市企业自2020年1月1日起执行新收入准则。本公司于2020年1月1日执行新收入准则，对会计政策的相关内容进行调整，详见附注三、25。

新收入准则要求首次执行该准则的累积影响数调整首次执行当年年初(即2020年1月1日)留存收益及财务报表其他相关项目金额，对可比期间信息不予调整。在执行新收入准则时，本公司仅对首次执行日尚未完成的合同的累计影响数进行调整。

2019年12月10日，财政部发布了《企业会计准则解释第13号》。本公司于2020

年 1 月 1 日执行该解释，对以前年度不进行追溯。

上述会计政策的累积影响数如下：

因执行新收入准则，本公司合并财务报表相应调整 2020 年 1 月 1 日合同负债 902,565.14 元、预收款项-1,019,538.92 元、其他流动负债 116,973.78 元。本公司母公司财务报表相应调整 2020 年 1 月 1 日合同负债 367,908.38 元、预收款项-415,736.47 元、其他流动负债 47,828.09 元。

上述会计政策变更经本公司于 2020 年 4 月 27 日召开的第四届董事会第二十五次会议批准。

（2）重要会计估计变更

本报告期内，本公司无重大会计估计变更。

（3）首次执行新收入准则调整首次执行当年年初财务报表相关项目情况

合并资产负债表

单位:元币种:人民币

项目	2019 年 12 月 31 日	2020 年 1 月 1 日	调整数
预收款项	1,019,538.92		-1,019,538.92
合同负债	不适用	902,565.14	902,565.14
其他流动负债		116,973.78	116,973.78

母公司资产负债表

单位:元币种:人民币

项目	2019 年 12 月 31 日	2020 年 1 月 1 日	调整数
预收款项	415,736.47		-415,736.47
合同负债	不适用	367,908.38	367,908.38
其他流动负债		47,828.09	47,828.09

各项目调整情况说明：

注 1、合同负债、预收款项、其他流动负债

于 2020 年 1 月 1 日，本公司合并报表将与商品销售和提供劳务相关的预收款项 1,019,538.92 元重分类至合同负债，并将相关的增值税销项税额重分类至其他流动负债。

于 2020 年 1 月 1 日，本公司母公司报表将与商品销售和提供劳务相关的预收款项 415,736.47 元重分类至合同负债，并将相关的增值税销项税额重分类至其他流动负债。

四、税项

1. 主要税种及税率

税 种	计税依据	税率
增值税	应税收入	6%、9%、13%
消费税	太阳能电池销售收入	免征
城市维护建设税	应纳流转税额	5%、7%
教育费附加	应交流转税额	3%
地方教育费附加	应交流转税额	2%
房产税	从价计征：房产余值	从价计征：1.2%
	从租计征：租金收入	从租计征：12%

本公司子公司存在不同企业所得税税率的情况

纳税主体名称	公司简称	所得税税率
本公司		15%
扬州乾照光电有限公司	扬州乾照	15%
厦门乾照光电科技有限公司	乾照科技	25%
厦门乾照照明有限公司	厦门照明	20%
厦门乾泰坤华供应链管理有限公司	乾泰坤华	20%
江西乾照光电有限公司	江西乾照	15%
厦门乾照半导体科技有限公司	乾照半导体	25%
厦门乾照激光芯片科技有限公司	激光芯片	20%
江西乾照照明有限公司	江西照明	20%
厦门征芯科技有限公司	征芯科技	20%
厦门未来显示技术研究院有限公司	未来显示	20%

2. 税收优惠

(1) 本公司自 2008 年至今被认定为高新技术企业。2020 年 10 月，本公司经复审合格，核发《高新技术企业证书》（编号：GR202035100111，有效期三年），被认定为高新技术企业。故本公司 2020 年度适用的企业所得税率为 15%。

(2) 扬州乾照自 2011 年至今被认定为高新技术企业。2020 年 11 月，扬州乾照经

复审合格，核发《高新技术企业证书》（编号：GR202032007716，有效期三年），被认定为高新技术企业。故扬州乾照 2020 年度适用的企业所得税率为 15%。

（3）江西乾照于 2019 年 9 月取得《高新技术企业证书》（编号：GR201936000495，有效期三年），被认定为高新技术企业。故江西乾照 2020 年度适用的企业所得税率为 15%。

（4）厦门照明、乾泰坤华、激光芯片、江西照明、征芯科技和未来显示 2020 年度享受小型微利企业的所得税税收优惠，企业所得税按 20% 的税率缴纳。

五、合并财务报表项目注释

1. 货币资金

项 目	2020 年 12 月 31 日	2019 年 12 月 31 日
库存现金	6,340.30	9,454.50
银行存款	455,127,639.59	653,358,438.64
其他货币资金	56,298,184.29	213,597,531.59
合计	511,432,164.18	866,965,424.73

说明 1：其他货币资金中 56,298,184.29 元，系票据保证金和信用证保证金；除此之外，期末货币资金中无其他因抵押、质押或冻结等对使用有限制、有潜在回收风险的款项。

说明 2：期末货币资金较期初减少 41.01%，主要系公司偿还到期借款、票据到期承兑付款以及南昌基地项目支付工程设备款所致。

2. 应收票据

（1）分类列示

种 类	2020 年 12 月 31 日			2019 年 12 月 31 日		
	账面余额	坏账准备	账面价值	账面余额	坏账准备	账面价值
银行承兑 汇票	—	—	—	—	—	—
商业承兑 汇票	109,587,795.61	1,379,283.64	108,208,511.97	9,905,000.00	489,604.45	9,415,395.55
合计	109,587,795.61	1,379,283.64	108,208,511.97	9,905,000.00	489,604.45	9,415,395.55

说明：期末应收票据较期初增加 1049.27%，系主要客户盐城东山精密制造有限公

司本年较多的采用商业承兑汇票结算所致。

(2) 期末本公司不存在已质押的应收票据。

(3) 期末本公司已背书或贴现但尚未到期的应收票据

项 目	终止确认金额	未终止确认金额
商业承兑汇票	—	30,000,000.00

(4) 按坏账计提方法分类披露

类 别	2020 年 12 月 31 日				
	账面余额		坏账准备		账面价值
	金额	比例(%)	金额	计提比例 (%)	
按单项计提坏账准备	—	—	—	—	—
按组合计提坏账准备	109,587,795.61	100.00	1,379,283.64	1.26	108,208,511.97
组合：商业承兑汇票	109,587,795.61	100.00	1,379,283.64	1.26	108,208,511.97
合计	109,587,795.61	100.00	1,379,283.64	1.26	108,208,511.97

(续上表)

类 别	2019 年 12 月 31 日				
	账面余额		坏账准备		账面价值
	金额	比例(%)	金额	计提比例 (%)	
按单项计提坏账准备	—	—	—	—	—
按组合计提坏账准备	9,905,000.00	100.00	489,604.45	4.94	9,415,395.55
组合：商业承兑汇票	9,905,000.00	100.00	489,604.45	4.94	9,415,395.55
合计	9,905,000.00	100.00	489,604.45	4.94	9,415,395.55

(5) 本期坏账准备的变动情况

类 别	2019 年 12 月 31 日	本期变动金额			2020 年 12 月 31 日
		计提	收回或转回	转销或核销	
商业承兑汇票	489,604.45	889,679.19	—	—	1,379,283.64

3. 应收账款

(1) 按账龄披露

账 龄	2020 年 12 月 31 日	2019 年 12 月 31 日
1 年以内	720,430,721.43	622,381,747.03
1 至 2 年	42,765,402.38	28,853,168.57

账 龄	2020 年 12 月 31 日	2019 年 12 月 31 日
2 至 3 年	3,321,277.13	103,126,364.70
3 至 4 年	99,245,840.25	66,863,661.92
4 至 5 年	41,391,939.20	38,173,216.50
5 年以上	27,937,798.83	57,282,176.64
小计	935,092,979.22	916,680,335.36
减：坏账准备	160,868,751.15	221,349,373.91
合计	774,224,228.07	695,330,961.45

(2) 按坏账计提方法分类披露

类 别	2020 年 12 月 31 日				
	账面余额		坏账准备		账面价值
	金额	比例(%)	金额	计提比例(%)	
按单项计提坏账准备	86,933,501.34	9.30	81,657,576.81	93.93	5,275,924.53
按组合计提坏账准备	848,159,477.88	90.70	79,211,174.34	9.34	768,948,303.54
其中：组合 2 应收芯片类客户款项	810,278,351.26	86.65	54,598,042.64	6.74	755,680,308.62
组合 3 应收照明类客户款项	37,881,126.62	4.05	24,613,131.70	64.97	13,267,994.92
合计	935,092,979.22	100.00	160,868,751.15	17.20	774,224,228.07

(续上表)

类 别	2019 年 12 月 31 日				
	账面余额		坏账准备		账面价值
	金额	比例(%)	金额	计提比例(%)	
按单项计提坏账准备	172,335,346.20	18.80	162,335,346.20	94.20	10,000,000.00
按组合计提坏账准备	744,344,989.16	81.20	59,014,027.71	7.93	685,330,961.45
其中：组合 2 应收芯片类客户款项	699,877,357.44	76.35	35,245,456.17	5.04	664,631,901.27
组合 3 应收照明类客户款项	44,467,631.72	4.85	23,768,571.54	53.45	20,699,060.18
合计	916,680,335.36	100.00	221,349,373.91	24.15	695,330,961.45

坏账准备计提的具体说明：

①于 2020 年 12 月 31 日，按单项计提坏账准备的应收账款

名 称	2020 年 12 月 31 日			
	账面余额	坏账准备	计提比例(%)	计提理由

名 称	2020 年 12 月 31 日			
	账面余额	坏账准备	计提比例 (%)	计提理由
淄博太奇农业有限公司	47,920,382.74	42,644,458.21	88.99	该客户资金周转困难，预计无法收回
深圳市鑫嘉凯光电科技有限公司	18,570,609.79	18,570,609.79	100.00	该客户目前无实际经营，且已被列入工商异常名单，预计无法收回
厦门上吴进出口有限公司	4,434,088.57	4,434,088.57	100.00	该客户资金周转困难，预计无法收回
福建华瀚明光电科技有限公司	4,022,592.55	4,022,592.55	100.00	该客户已停产多年，无实际经营能力，预计无法收回
其他客户	11,985,827.69	11,985,827.69	100.00	客户经营异常，预计无法收回
合计	86,933,501.34	81,657,576.81	95.60	

②于 2020 年 12 月 31 日、2019 年 12 月 31 日，按组合 2 计提坏账准备的应收账款

账 龄	2020 年 12 月 31 日		
	账面余额	坏账准备	计提比例 (%)
1 年以内	720,380,372.52	7,203,803.73	1.00
1-2 年	42,724,397.55	4,973,119.87	11.64
2-3 年	1,681,623.44	411,661.42	24.48
3-4 年	21,144,505.93	17,662,005.80	83.53
4-5 年	7,970,189.79	7,970,189.79	100.00
5 年以上	16,377,262.03	16,377,262.03	100.00
合计	810,278,351.26	54,598,042.64	6.74

(续上表)

账 龄	2019 年 12 月 31 日		
	账面余额	坏账准备	计提比例 (%)
1 年以内	622,332,570.80	2,597,372.21	0.42
1-2 年	27,120,262.09	4,685,765.73	17.28
2-3 年	22,137,766.54	1,448,164.30	6.54
3-4 年	9,597,329.48	7,824,725.40	81.53
4-5 年	78,310.32	78,310.32	100.00

账 龄	2019 年 12 月 31 日		
	账面余额	坏账准备	计提比例 (%)
5 年以上	18,611,118.21	18,611,118.21	100.00
合计	699,877,357.44	35,245,456.17	5.04

③于 2020 年 12 月 31 日、2019 年 12 月 31 日，按组合 3 计提坏账准备的应收账款

账 龄	2020 年 12 月 31 日		
	账面余额	坏账准备	计提比例 (%)
1 年以内	132.09	44.03	33.33
1-2 年	109.19	49.07	44.94
2-3 年	297,927.20	181,824.97	61.03
3-4 年	35,914,102.97	22,762,358.46	63.38
4-5 年	1,601,082.67	1,601,082.67	100.00
5 年以上	67,772.50	67,772.50	100.00
合计	37,881,126.62	24,613,131.70	64.97

(续上表)

账 龄	2019 年 12 月 31 日		
	账面余额	坏账准备	计提比例 (%)
1 年以内	6,393.59	607.67	9.50
1-2 年	298,279.99	75,307.35	25.25
2-3 年	35,914,102.97	18,153,375.93	50.55
3-4 年	8,181,082.67	5,471,508.09	66.88
4-5 年			
5 年以上	67,772.50	67,772.50	100.00
合计	44,467,631.72	23,768,571.54	53.45

按组合计提坏账准备的确认标准及说明见附注三、10。

(3) 本期坏账准备的变动情况

类 别	2019 年 12 月 31 日	本期变动金额				2020 年 12 月 31 日
		计提	收回或转回	转销或核销	其他变动	
按单项计提坏账准备	162,335,346.20	56,476.36	2,486,570.88	78,164,355.58	-83,319.29	81,657,576.81
按组合计提坏账准备	59,014,027.71	20,206,461.21	—	9,314.58	—	79,211,174.34

类 别	2019年12月31日	本期变动金额				2020年12月31日
		计提	收回或转回	转销或核销	其他变动	
合计	221,349,373.91	20,262,937.57	2,486,570.88	78,173,670.16	-83,319.29	160,868,751.15

其中，本期坏账准备收回或转回金额重要的：

单位名称	收回或转回金额	收回方式/转回原因
其他客户	2,486,570.88	银行存款收回

(4) 本期实际核销的应收账款情况

项 目	核销金额
实际核销的应收账款	78,173,670.16

其中，重要的应收账款核销情况：

单位名称	应收账款性质	核销金额	核销原因	履行的核销程序	款项是否由关联交易产生
盈辉光电（漳州）有限公司	货款	17,488,018.18	经营实体已被吊销，预计无法收回	董事长审批	否
随州市美亚迪光电有限公司	货款	6,335,076.30	无偿还能力，自2017年法院判决书下达后一直无法履行还款责任	董事长审批	否
深圳市星明德电子科技有限公司	货款	6,174,597.66	已判决，无可执行款	董事长审批	否
深圳市盈辉光电套件有限公司	货款	5,946,928.54	经营实体已被吊销，预计无法收回	董事长审批	否
厦门鑫玛斯德电子有限公司	货款	5,267,792.35	经营实体已注销，预计无法收回	董事长审批	否
威海瑞奇节能科技服务有限公司	货款	4,909,206.15	已判决，无可执行款	董事长审批	否
深圳市龙歌光电有限公司	货款	4,051,615.44	2016年已判决，无可执行款；公司被列为失信人，预计无法收回	董事长审批	否
晶正照明科技有限公司	货款	3,259,736.27	2016年已判决，无可执行款；公司进入破产清算阶段，预计无法收回	董事长审批	否
福建省上杭华丰工贸机械有限公司	货款	3,216,456.42	已判决，无可执行款	董事长审批	否
漳州诚辉光电有限公司	货款	2,850,672.57	经营实体已注销，预计无法收回	董事长审批	否
徐州宏光电子有限公司	货款	1,810,836.63	经营实体已被吊销，预计无法收回	董事长审批	否

单位名称	应收账款性质	核销金额	核销原因	履行的核销程序	款项是否由关联交易产生
深圳市龙信诚光电科技有限公司	货款	1,445,660.34	2013 年经营不善，企业倒闭，法人代表下落不明，2017 年被吊销营业执照	董事长审批	否
深圳市阿里山电子集团有限公司	货款	1,436,712.86	经营实体已注销，预计无法收回	董事长审批	否
安徽泽瑞光电有限公司	货款	1,423,557.00	已判决，无可执行款	董事长审批	否
江西好英王光电有限公司	货款	1,370,254.98	已判决，无可执行款	董事长审批	否
深圳市蓝科电子有限公司	货款	1,279,365.00	公司进入破产清算阶段，预计无法收回	董事长审批	否
许昌稳润光电科技有限公司	货款	1,260,601.45	2015 年已判决，无可执行款	董事长审批	否
深圳市江南光电科技有限公司	货款	1,118,010.32	2017 年已判决，无可执行款；公司被列为失信人，法人代表失联，预计无法收回	董事长审批	否
深圳昭和光电有限公司	货款	1,070,574.92	2014 年已判决，无可执行款；公司被列为失信人，预计无法收回	董事长审批	否
浙江聚恒太阳能有限公司	货款	1,050,000.00	公司进入破产清算阶段，预计无法收回	董事长审批	否
深圳市创信彩光电科技有限公司	货款	1,003,322.06	2014 年公司倒闭，法人代表失联，已判决，无可执行款；公司被列为失信人，无法收回	董事长审批	否
合计		73,768,995.44			

(5) 按欠款方归集的期末余额前五名的应收账款情况

单位名称	余额	占应收账款余额的比例 (%)	坏账准备余额
第一名	171,143,038.74	18.30	1,711,430.39
第二名	114,627,372.38	12.26	1,146,273.72
第三名	72,507,146.18	7.75	2,687,202.03
第四名	67,870,723.40	7.26	678,707.23
第五名	47,920,382.74	5.12	42,644,458.21
合计	474,068,663.44	50.69	48,868,071.58

4. 应收款项融资

(1) 分类列示

项 目	2020 年 12 月 31 日公允价值	2019 年 12 月 31 日公允价值
应收票据	204,203,019.71	206,839,961.17
应收账款	—	—
合计	204,203,019.71	206,839,961.17

(2) 期末本公司已质押的应收票据

项 目	已质押金额
银行承兑汇票	50,703,275.37

(3) 期末本公司已背书或贴现但尚未到期的应收票据

项 目	终止确认金额	未终止确认金额
银行承兑汇票	492,936,342.33	—

(4) 期末本公司因出票人未履约而将其转应收账款的票据

项 目	转应收账款金额
银行承兑汇票	50,000.00

(5) 应收票据按减值计提方法分类披露

类 别	2020 年 12 月 31 日			
	计提减值准备的基础	计提比例 (%)	减值准备	备注
按组合计提减值准备				
其中：应收票据-银行承兑汇票	204,253,019.71	—	—	

(续上表)

类 别	2019 年 12 月 31 日			
	计提减值准备的基础	计提比例 (%)	减值准备	备注
按组合计提减值准备				
其中：应收票据-银行承兑汇票	206,839,961.17	—	—	

5. 预付款项

(1) 预付款项按账龄列示

账 龄	2020 年 12 月 31 日		2019 年 12 月 31 日	
	金额	比例(%)	金额	比例(%)
1 年以内	13,809,212.23	91.91	14,185,339.07	89.79
1 至 2 年	87,661.26	0.58	1,031,692.56	6.53

账 龄	2020 年 12 月 31 日		2019 年 12 月 31 日	
	金额	比例(%)	金额	比例(%)
2 至 3 年	662,570.74	4.41	384,388.90	2.43
3 年以上	465,348.46	3.10	197,182.30	1.25
合计	15,024,792.69	100.00	15,798,602.83	100.00

(2) 按预付对象归集的期末余额前五名的预付款项情况

单位名称	2020 年 12 月 31 日余额	占预付款项期末余额合计数的比例
第一名	5,653,805.77	37.63
第二名	2,333,933.43	15.53
第三名	2,268,886.87	15.10
第四名	923,693.92	6.15
第五名	620,625.46	4.13
合计	11,800,945.45	78.54

6. 其他应收款

(1) 分类列示

项 目	2020 年 12 月 31 日	2019 年 12 月 31 日
应收利息	—	—
应收股利	—	—
其他应收款	41,747,964.24	165,059,426.86
合计	41,747,964.24	165,059,426.86

(2) 其他应收款

①按账龄披露

账 龄	2020 年 12 月 31 日	2019 年 12 月 31 日
1 年以内	1,766,089.79	94,147,996.70
1 至 2 年	1,149,400.00	60,472,482.22
2 至 3 年	25,318,372.12	15,061,131.31
3 至 4 年	15,060,697.29	668,486.11
4 至 5 年	52,884.79	26,172.26
5 年以上	651,228.84	645,056.58
小计	43,998,672.83	171,021,325.18
减：坏账准备	2,250,708.59	5,961,898.32

账 龄	2020 年 12 月 31 日	2019 年 12 月 31 日
合计	41,747,964.24	165,059,426.86

②按款项性质分类情况

款项性质	2020 年 12 月 31 日	2019 年 12 月 31 日
股权转让款	—	90,936,500.00
保证金及押金	40,908,308.12	56,754,323.12
拆迁补偿款	—	20,000,000.00
代垫五险一金	1,551,727.91	1,561,997.71
赔偿款	1,000,000.00	1,000,000.00
往来款	258,520.58	454,121.90
备用金	198,600.00	236,325.40
其他	81,516.22	78,057.05
小计	43,998,672.83	171,021,325.18
减：坏账准备	2,250,708.59	5,961,898.32
合计	41,747,964.24	165,059,426.86

说明：期末其他应收款较期初减少 74.71%，主要系本年收到济源市中骏物资有限公司的股权转让款和扬州经济技术开发区拆迁安置管理办公室的拆迁补偿款所致。

③按坏账计提方法分类披露

A.截至 2020 年 12 月 31 日的坏账准备按三阶段模型计提如下：

阶 段	账面余额	坏账准备	账面价值
第一阶段	43,662,095.20	1,914,130.96	41,747,964.24
第二阶段	—	—	—
第三阶段	336,577.63	336,577.63	—
合计	43,998,672.83	2,250,708.59	41,747,964.24

2020 年 12 月 31 日，处于第一阶段的坏账准备：

类 别	账面余额	未来 12 个月内的预期信用损失率(%)	坏账准备	账面价值
按单项计提坏账准备	—	—	—	—
按组合计提坏账准备	43,662,095.20	4.38	1,914,130.96	41,747,964.24
组合 2：应收押金和保证金	40,908,308.12	4.35	1,779,511.41	39,128,796.71
组合 3：应收其他款项	2,753,787.08	4.89	134,619.55	2,619,167.53

类 别	账面余额	未来 12 个月内的预期信用损失率(%)	坏账准备	账面价值
合计	43,662,095.20	4.38	1,914,130.96	41,747,964.24

2020 年 12 月 31 日，处于第三阶段的坏账准备：

类 别	账面余额	未来 12 个月内的预期信用损失率(%)	坏账准备	账面价值
按单项计提坏账准备	336,577.63	100.00	336,577.63	—
按组合计提坏账准备	—	—	—	—
合计	336,577.63	100.00	336,577.63	—

B.截至 2019 年 12 月 31 日的坏账准备按三阶段模型计提如下：

阶 段	账面余额	坏账准备	账面价值
第一阶段	170,489,146.23	5,429,719.37	165,059,426.86
第二阶段	—	—	—
第三阶段	532,178.95	532,178.95	—
合计	171,021,325.18	5,961,898.32	165,059,426.86

2019 年 12 月 31 日，处于第一阶段的坏账准备：

类 别	账面余额	未来 12 个月内的预期信用损失率(%)	坏账准备	账面价值
按单项计提坏账准备	—	—	—	—
按组合计提坏账准备	170,489,146.23	3.18	5,429,719.37	165,059,426.86
组合 2：应收押金和保证金	56,754,323.12	4.35	2,468,813.07	54,285,510.05
组合 3：应收其他款项	113,734,823.11	2.60	2,960,906.30	110,773,916.81
合计	170,489,146.23	3.18	5,429,719.37	165,059,426.86

2019 年 12 月 31 日，处于第三阶段的坏账准备：

类 别	账面余额	未来 12 个月内的预期信用损失率(%)	坏账准备	账面价值
按单项计提坏账准备	532,178.95	100.00	532,178.95	—
按组合计提坏账准备	—	—	—	—
合计	532,178.95	100.00	532,178.95	—

④坏账准备的变动情况

类 别	2019 年 12 月	本期变动金额	2020 年 12 月
-----	-------------	--------	-------------

	31 日	计提	收回或转回	转销或核销	31 日
按单项计提坏账准备	532,178.95	—	—	195,601.32	336,577.63
按组合计提坏账	5,429,719.37	-3,513,589.41	—	1,999.00	1,914,130.96
合计	5,961,898.32	-3,513,589.41	—	197,600.32	2,250,708.59

⑤按欠款方归集的期末余额前五名的其他应收款情况

单位名称	款项的性质	2020 年 12 月 31 日余额	账龄	占其他应收款期末余额合计数的比例(%)	坏账准备
海通恒信国际租赁股份有限公司	保证金及押金	22,950,000.00	2-3 年	52.16	998,325.00
南昌工控资产管理有限公司	保证金及押金	15,000,000.00	3-4 年	34.09	652,500.00
南昌市新建区劳动监察局	保证金及押金	2,047,240.00	2-3 年	4.65	89,054.94
员工五险一金	代垫五险一金	1,551,727.91	1 年以内 1,551,030.62 元; 3-4 年 697.29 元;	3.53	15,858.96
鞍山新光台电子科技有限公司	赔偿款	1,000,000.00	1-2 年	2.27	100,000.00
合计		42,548,967.91		96.70	1,855,738.90

7. 存货

(1) 存货分类

项目	2020 年 12 月 31 日			2019 年 12 月 31 日		
	账面余额	存货跌价准备	账面价值	账面余额	存货跌价准备	账面价值
原材料	127,772,898.86	3,439,599.90	124,333,298.96	116,357,124.18	4,105,188.46	112,251,935.72
在产品	63,631,301.89	14,310,441.05	49,320,860.84	158,116,568.71	69,841,474.17	88,275,094.54
库存商品	219,795,311.15	88,051,195.15	131,744,116.00	290,785,878.46	79,876,851.00	210,909,027.46
周转材料	29,115,439.85	3,551,237.68	25,564,202.17	31,606,548.66	2,863,975.50	28,742,573.16
发出商品	9,521,996.40	1,696,522.18	7,825,474.22	4,360,282.57	41,642.60	4,318,639.97
委托加工物资	29,367,285.78	1,422,873.28	27,944,412.50	11,393,152.13	240,634.96	11,152,517.17
合计	479,204,233.93	112,471,869.24	366,732,364.69	612,619,554.71	156,969,766.69	455,649,788.02

(2) 存货跌价准备

项 目	2019 年 12 月 31 日	本期增加金额		本期减少金额		2020 年 12 月 31 日
		计提	其他	转回或转销	其他	
原材料	4,105,188.46	1,529,913.85	—	2,195,502.41	—	3,439,599.90
在产品	69,841,474.17	19,685,688.02	—	75,216,721.14	—	14,310,441.05
库存商品	79,876,851.00	80,456,487.94	—	72,282,143.79	—	88,051,195.15
周转材料	2,863,975.50	1,135,227.10	—	447,964.92	—	3,551,237.68
发出商品	41,642.60	1,696,522.18	—	41,642.60	—	1,696,522.18
委托加工物资	240,634.96	1,182,238.32	—	—	—	1,422,873.28
合计	156,969,766.69	105,686,077.41	—	150,183,974.86	—	112,471,869.24

8. 其他流动资产

项 目	2020 年 12 月 31 日	2019 年 12 月 31 日
进项税额	204,164,823.09	356,832,528.87
待认证进项税额	51,004,686.96	30,995,744.52
预缴所得税	13,858.48	8,926,088.91
预交房产税和土地使用税	1,457,443.88	—
合计	256,640,812.41	396,754,362.30

9. 长期股权投资

被投资单位	2019 年 12 月 31 日	本期增减变动				
		追加 投资	减少投资	权益法下确认 的投资损益	其他综 合收益 调整	其他 权益 变动
一、合营企业						
酒泉市圣西朗乾照照明工程 有限公司	11,653,224.81	—	—	-209,718.01	—	—
小计	11,653,224.81	—	—	-209,718.01	—	—
二、联营企业						
乾芯（平潭）半导体投资 合伙企业（有限合伙）	59,905,614.65	—	27,147,976.00	2,433,099.44	—	—
浙江康鹏半导体有限公司	23,813,138.86	—	—	-2,127,797.69	—	—
小计	83,718,753.51	—	27,147,976.00	305,301.75	—	—
合计	95,371,978.32	—	27,147,976.00	95,583.74	—	—

（续上表）

被投资单位	本期增减变动			2020 年 12 月 31 日	减值准备余额
	宣告发放现金 股利或利润	计提减值准备	其他		
一、合营企业					
酒泉市圣西朗乾照照明工程 有限公司	—	—	—	11,443,506.80	—
小计	—	—	—	11,443,506.80	—
二、联营企业					
乾芯（平潭）半导体投资 合伙企业（有限合伙）	1,952,913.00	—	—	33,237,825.09	—
浙江康鹏半导体有限公司	—	—	—	21,685,341.17	—
小计	1,952,913.00	—	—	54,923,166.26	—
合计	1,952,913.00	—	—	66,366,673.06	—

10. 其他非流动金融资产

项 目	2020 年 12 月 31 日	2019 年 12 月 31 日
权益工具投资	16,530,028.01	16,834,526.69

11. 固定资产

（1）分类列示

项 目	2020 年 12 月 31 日	2019 年 12 月 31 日
固定资产	3,392,481,902.19	3,403,793,157.68
固定资产清理	—	—
合计	3,392,481,902.19	3,403,793,157.68

(2) 固定资产

①固定资产情况

项 目	房屋及建筑物	机器设备	运输工具	厂房配套设备	电子设备	办公设备	EMC 资产	合计
一、账面原值：								
1.2019 年 12 月 31 日	1,006,047,654.89	3,316,682,805.73	7,126,143.01	87,011,448.83	51,679,431.38	18,106,263.11	14,856,353.08	4,501,510,100.03
2.本期增加金额	187,047,103.97	170,930,955.79	374,869.79	441,623.62	745,716.00	81,763.26		359,622,032.43
（1）购置		440,807.03			180,000.00			620,807.03
（2）在建工程转入	187,047,103.97	170,490,148.76	374,869.79	441,623.62	565,716.00	81,763.26		359,001,225.40
3.本期减少金额		583,594.81	9,829.06		997,880.36	159,726.15	1,472,991.45	3,224,021.83
（1）处置或报废		583,594.81	9,829.06		997,880.36	159,726.15	1,472,991.45	3,224,021.83
4.2020 年 12 月 31 日	1,193,094,758.86	3,487,030,166.71	7,491,183.74	87,453,072.45	51,427,267.02	18,028,300.22	13,383,361.63	4,857,908,110.63
二、累计折旧								
1.2019 年 12 月 31 日	108,442,403.45	906,725,933.60	4,462,270.07	28,363,982.26	23,220,935.68	9,448,677.47	8,239,148.30	1,088,903,350.83
2.本期增加金额	40,775,534.09	312,402,656.24	748,054.73	7,445,197.53	6,393,309.01	2,189,095.50	832,553.70	370,786,400.80
（1）计提	40,775,534.09	312,402,656.24	748,054.73	7,445,197.53	6,393,309.01	2,189,095.50	832,553.70	370,786,400.80
3.本期减少金额		251,082.97	9,098.24		612,515.76	138,519.72	1,472,991.45	2,484,208.14
（1）处置或报废		251,082.97	9,098.24		612,515.76	138,519.72	1,472,991.45	2,484,208.14

项 目	房屋及建筑物	机器设备	运输工具	厂房配套设备	电子设备	办公设备	EMC 资产	合计
4.2020 年 12 月 31 日	149,217,937.54	1,218,877,506.87	5,201,226.56	35,809,179.79	29,001,728.93	11,499,253.25	7,598,710.55	1,457,205,543.49
三、减值准备								
1.2019 年 12 月 31 日		5,842,655.23			44,364.63	13,315.85	2,913,255.81	8,813,591.52
2.本期增加金额								
（1）计提								
3.本期减少金额		548,624.74			44,301.63	0.20		592,926.57
（1）处置或报废		548,624.74			44,301.63	0.20		592,926.57
4.2020 年 12 月 31 日		5,294,030.49			63.00	13,315.65	2,913,255.81	8,220,664.95
四、固定资产账面价值								
1.2020 年 12 月 31 日账面价值	1,043,876,821.32	2,262,858,629.35	2,289,957.18	51,643,892.66	22,425,475.09	6,515,731.32	2,871,395.27	3,392,481,902.19
2.2019 年 12 月 31 日账面价值	897,605,251.44	2,404,114,216.90	2,663,872.94	58,647,466.57	28,414,131.07	8,644,269.79	3,703,948.97	3,403,793,157.68

②暂时闲置的固定资产情况

项 目	账面原值	累计折旧	减值准备	账面价值
机器设备	589,775.28	235,640.67	326,851.69	27,282.92
办公设备	43,034.19	28,861.64	12,020.84	2,151.71
合计	632,809.47	264,502.31	338,872.53	29,434.63

③通过融资租赁租入的固定资产情况

项目	账面原值	累计折旧	减值准备	账面价值
机器设备	185,034,198.14	89,048,440.84	—	95,985,757.30

④通过经营租赁租出的固定资产

项目	2020 年 12 月 31 日账面价值
房屋及建筑物	1,769,020.70

⑤未办妥产权证书的固定资产情况

项目	账面价值	未办妥产权证书的原因
南昌基地房屋建筑物	805,998,264.14	产权证尚在办理中

12. 在建工程

(1) 分类列示

项目	2020 年 12 月 31 日	2019 年 12 月 31 日
在建工程	88,007,703.90	243,294,195.83
工程物资	—	—
合计	88,007,703.90	243,294,195.83

(2) 在建工程

①在建工程情况

项目	2020 年 12 月 31 日			2019 年 12 月 31 日		
	账面余额	减值准备	账面价值	账面余额	减值准备	账面价值
乾照光电南昌基地项目（一期）	32,690,123.99	—	32,690,123.99	137,769,915.13	—	137,769,915.13
红黄光 LED 芯片及三结砷化镓太阳能电池扩产项目	—	—	—	66,172,655.01	—	66,172,655.01

项目	2020 年 12 月 31 日			2019 年 12 月 31 日		
	账面余额	减值准备	账面价值	账面余额	减值准备	账面价值
厦门 LED 蓝绿光外延片芯片技改项目	8,909,982.87	—	8,909,982.87	21,996,233.87	—	21,996,233.87
VCSEL、高端 LED 芯片等半导体研发生产项目	46,230,605.89	—	46,230,605.89	14,239,248.06	—	14,239,248.06
游仙绵阳项目工程	—	—	—	1,968,732.23	1,968,732.23	—
高倍聚光伏系统	—	—	—	466,666.67	443,333.34	23,333.33
SAP 项目	—	—	—	358,490.54	—	358,490.54
扬州 LED 红黄光外延片芯片技改项目	176,991.15	—	176,991.15	—	—	—
其他	—	—	—	2,734,319.89	—	2,734,319.89
合计	88,007,703.90	—	88,007,703.90	245,706,261.40	2,412,065.57	243,294,195.83

②重要在建工程项目变动情况

项目名称	预算数	2019 年 12 月 31 日	本期增加金额	本期转入固定资产金额	本期其他减少金额	2020 年 12 月 31 日
乾照光电南昌基地项目（一期）	2,218,632,212.39	137,769,915.13	153,066,524.95	258,137,306.38	9,009.71	32,690,123.99
VCSEL、高端 LED 芯片等半导体研发生产项目	1,413,013,185.84	14,239,248.06	49,064,985.51	17,073,627.68	—	46,230,605.89
合计	—	152,009,163.19	202,131,510.46	275,210,934.06	9,009.71	78,920,729.88

(续上表)

项目名称	工程累计投入占预算比例 (%)	工程进度	利息资本化累计金额	其中：本期利息资本化金额	本期利息资本化率 (%)	资金来源
乾照光电南昌基地项目（一期）	96.18	在建	9,213,198.86	—	—	自有资金/贷款
VCSEL、高端 LED 芯片等半导体研发生产项目	9.82	在建	—	—	—	自有资金/贷款
合计	—	—	9,213,198.86	—	—	—

③在建工程项目减值准备情况

项目	2020 年 12 月 31 日	2019 年 12 月 31 日
高倍聚光光伏系统	—	443,333.34
游仙绵阳项目工程	—	1,968,732.23
合计	—	2,412,065.57

13. 无形资产

(1) 无形资产情况

项目	土地使用权	专利权	专有技术	软件	排污权	合计
一、账面原值						
1.2019 年 12 月 31 日	96,638,696.79	274,716.98	40,331,096.29	23,026,948.34	2,033,645.89	162,305,104.29
2.本期增加金额	72,420.00		39,894,825.16	860,516.60		40,827,761.76
(1) 购置	72,420.00	—	—	860,516.60	—	932,936.60
(2) 内部研发	—	—	39,894,825.16	—	—	39,894,825.16
3.本期减少金额	—	—	—	—	—	—
4.2020 年 12 月 31 日	96,711,116.79	274,716.98	80,225,921.45	23,887,464.94	2,033,645.89	203,132,866.05
二、累计摊销	—	—	—	—	—	—
1.2019 年 12 月 31 日	8,176,137.32	99,798.86	4,362,166.39	8,678,476.45	708,679.44	22,025,258.46
2.本期增加金额	1,926,471.97	29,912.40	10,185,366.89	2,454,034.94	406,729.19	15,002,515.39
(1) 计提	1,926,471.97	29,912.40	10,185,366.89	2,454,034.94	406,729.19	15,002,515.39
3.本期减少金额	—	—	—	—	—	—
4.2020 年 12 月 31 日	10,102,609.29	129,711.26	14,547,533.28	11,132,511.39	1,115,408.63	37,027,773.85
三、减值准备	—	—	—	—	—	—
1.2019 年 12 月 31 日	—	—	—	—	—	—
2.本期增加金额	—	—	—	—	—	—
3.本期减少金额	—	—	—	—	—	—
4.2020 年 12 月 31 日	—	—	—	—	—	—

项目	土地使用权	专利权	专有技术	软件	排污权	合计
四、账面价值	—	—	—	—	—	—
1.2020 年 12 月 31 日 账面价值	86,608,507.50	145,005.72	65,678,388.17	12,754,953.55	918,237.26	166,105,092.20
2.2019 年 12 月 31 日 账面价值	88,462,559.47	174,918.12	35,968,929.90	14,348,471.89	1,324,966.45	140,279,845.83

(2) 期末公司内部研发形成的无形资产占无形资产余额的比例

截至 2020 年 12 月 31 日通过公司内部研发形成的无形资产占无形资产余额的比例 39.54%。

(3) 未办妥产权证书的土地使用权情况

截至 2020 年 12 月 31 日不存在未办妥产权证书的土地使用权。

(4) 其他说明

①有关本公司以自有土地使用权用于银行抵押担保的情况详见附注五、53

②本公司无形资产不存在减值迹象，无需计提减值准备。

14. 开发支出

(1) 开发支出变动情况

项目	2019 年 12 月 31 日	本期增加金额		本期减少金额		2020 年 12 月 31 日
		内部开发支出	其他增加	确认为无形资产	计入当期损益	
黄绿 LED 芯片研发	454,176.76	1,040,613.40	—	1,494,790.16	—	—
反极性 LED 芯片研发	831,602.76	1,698,328.22	—	2,529,930.98	—	—
同侧电极 LED 芯片研发	1,024,210.70	2,475,478.17	—	3,499,688.87	—	—
电池外延片及芯片研发	10,049,529.44	3,551,723.23	—	—	—	13,601,252.67
倒装芯片研发	2,876,323.56	1,793,239.48	—	4,669,563.04	—	—
白光 LED 芯片及外延片研发	4,739,499.14	6,743,002.24	—	9,992,225.22	—	1,490,276.16
MicroLED 项目研发	4,974,096.90	5,091,586.61	—	9,039,938.06	—	1,025,745.45

项目	2019 年 12 月 31 日	本期增加金额		本期减少金额		2020 年 12 月 31 日
		内部开发支出	其他增加	确认为无形资产	计入当期损益	
蓝绿光 LED 芯片及外延片研发	4,117,646.36	3,139,323.16	—	7,256,969.52	—	—
高压芯片研发	—	1,411,719.31	—	1,411,719.31	—	—
Mini 芯片研发	—	1,674,556.71	—	—	—	1,674,556.71
RGB 显示屏芯片开发	—	632,859.94	—	—	—	632,859.94
合计	29,067,085.62	29,252,430.47	—	39,894,825.16	—	18,424,690.93

说明：期末开发支出较期初减少 36.61%，主要系公司 LED 芯片及外延片研发项目基本完成，且本年新增的 Mini 芯片和 RGB 显示屏芯片项目处于研发初步阶段所致。

(2) 资本化开始时点、资本化的具体依据、截至期末的研发进度等

项目	资本化开始时点	资本化的具体依据	截至期末的研发进度
黄绿 LED 芯片研发	2019 年 10 月	完成项目具有可行性并通过立项进入开发阶段的支出予以资本化	项目已完结
反极性 LED 芯片研发	2019 年 7 月	完成项目具有可行性并通过立项进入开发阶段的支出予以资本化	项目已完结
同侧电极 LED 芯片研发	2019 年 8 月	完成项目具有可行性并通过立项进入开发阶段的支出予以资本化	项目已完结
电池外延片及芯片研发	2018 年 7 月	完成项目具有可行性并通过立项进入开发阶段的支出予以资本化	处于项目开发阶段
倒装芯片研发	2019 年 1 月	完成项目具有可行性并通过立项进入开发阶段的支出予以资本化	项目已完结
白光 LED 芯片及外延片研发	2019 年 4 月	完成项目具有可行性并通过立项进入开发阶段的支出予以资本化	处于项目开发阶段
MicroLED 项目研发	2019 年 1 月	完成项目具有可行性并通过立项进入开发阶段的支出予以资本化	处于项目开发阶段
蓝绿光 LED 芯片及外延片研发	2019 年 7 月	完成项目具有可行性并通过立项进入开发阶段的支出予以资本化	项目已完结
高压芯片研发	2020 年 5 月	完成项目具有可行性并通过立项进入开发阶段的支出予以资本化	项目已完结
Mini 芯片研发	2020 年 8 月	完成项目具有可行性并通	处于项目开发阶段

项目	资本化开始时点	资本化的具体依据	截至期末的研发进度
		过立项进入开发阶段的支出予以资本化	
RGB 显示屏芯片开发	2020 年 11 月	完成项目具有可行性并通过立项进入开发阶段的支出予以资本化	处于项目开发阶段

15. 长期待摊费用

项目	2019 年 12 月 31 日	本期增加	本期减少		2020 年 12 月 31 日
			本期摊销	其他减少	
装修费	1,739,000.48	—	948,542.45	19.60	790,438.43
合计	1,739,000.48	—	948,542.45	19.60	790,438.43

16. 递延所得税资产、递延所得税负债

(1) 未经抵销的递延所得税资产

项目	2020 年 12 月 31 日		2019 年 12 月 31 日	
	可抵扣暂时性差异	递延所得税资产	可抵扣暂时性差异	递延所得税资产
资产减值准备	117,018,866.20	17,844,033.27	161,103,296.95	24,668,992.84
信用减值准备	73,003,306.78	13,346,905.92	128,488,715.76	25,027,015.68
递延收益	365,988,947.26	57,843,382.44	372,135,403.04	55,848,912.37
内部交易未实现利润	3,488,836.20	523,325.43	4,752,494.20	712,874.13
可抵扣亏损	568,551,746.71	93,412,246.40	137,667,328.00	27,196,191.45
合计	1,128,051,703.15	182,969,893.46	804,147,237.95	133,453,986.47

说明：期末递延所得税资产较期初增加 37.10%，主要系可抵扣亏损确认的递延所得税资产增加所致。

(2) 未经抵销的递延所得税负债

项目	2020 年 12 月 31 日		2019 年 12 月 31 日	
	应纳税暂时性差异	递延所得税负债	应纳税暂时性差异	递延所得税负债
固定资产税前一次性扣除	208,348,017.34	35,184,917.44	223,380,974.83	37,882,772.83
其他非流动金融资产公允价值变动	7,295,981.59	1,094,397.24	7,600,480.27	1,140,072.04
合计	215,643,998.93	36,279,314.68	230,981,455.10	39,022,844.87

(3) 未确认递延所得税资产明细

项目	2020 年 12 月 31 日	2019 年 12 月 31 日
----	------------------	------------------

项目	2020 年 12 月 31 日	2019 年 12 月 31 日
可抵扣暂时性差异	95,169,104.58	106,404,287.75
可抵扣亏损	50,168,730.28	49,712,652.81
合计	145,337,834.86	156,116,940.56

(4) 未确认递延所得税资产的可抵扣亏损将于以下年度到期

年份	2020 年 12 月 31 日	2019 年 12 月 31 日
2020 年	—	1,974,579.48
2021 年	—	—
2022 年	34,087,267.64	34,087,267.64
2023 年	5,699,832.22	6,092,771.65
2024 年	6,374,146.60	7,558,034.04
2025 年	4,007,483.82	—
合计	50,168,730.28	49,712,652.81

17. 其他非流动资产

项目	2020 年 12 月 31 日	2019 年 12 月 31 日
预付工程款	2,916,963.95	404,799.35
预付设备款	850,665.75	22,853,391.41
合计	3,767,629.70	23,258,190.76

说明：期末其他非流动资产较期初减少 83.80%，主要系乾照光电南昌基地项目（一期）采购的设备入库后所致。

18. 短期借款

项目	2020 年 12 月 31 日	2019 年 12 月 31 日
质押借款	194,000,000.00	179,000,000.00
保证借款	233,318,776.46	353,458,358.91
信用借款	141,485,097.21	38,049,227.50
合计	568,803,873.67	570,507,586.41

19. 应付票据

种类	2020 年 12 月 31 日	2019 年 12 月 31 日
银行承兑汇票	147,413,497.32	393,384,244.16
商业承兑汇票	—	574,409.76
合计	147,413,497.32	393,958,653.92

说明 1：本期末无已到期未支付的应付票据。

说明 2：期末应付票据较期初减少 62.58%，主要系本年银行承兑汇票到期结算所致。

20. 应付账款

项目	2020 年 12 月 31 日	2019 年 12 月 31 日
应付货款	271,826,726.75	237,240,631.80
应付工程款	80,306,918.70	84,703,754.25
应付设备款	76,789,230.78	199,710,272.27
合计	428,922,876.23	521,654,658.32

21. 预收款项

项目	2020 年 12 月 31 日	2019 年 12 月 31 日
预收货款	—	1,019,538.92

22. 合同负债

项目	2020 年 12 月 31 日	2019 年 12 月 31 日
预收货款	1,115,934.68	—

23. 应付职工薪酬

（1）应付职工薪酬列示

项目	2019 年 12 月 31 日	本期增加	本期减少	2020 年 12 月 31 日
一、短期薪酬	45,581,730.94	311,362,344.67	318,530,374.81	38,413,700.80
二、离职后福利-设定提存计划	—	7,344,314.57	7,344,314.57	—
三、辞退福利	876,048.45	1,495,465.18	2,227,048.77	144,464.86
合计	46,457,779.39	320,202,124.42	328,101,738.15	38,558,165.66

（2）短期薪酬列示

项目	2019 年 12 月 31 日	本期增加	本期减少	2020 年 12 月 31 日
一、工资、奖金、津贴和补贴	44,301,567.75	224,838,327.51	236,786,693.35	32,353,201.91
二、职工福利费	—	19,012,543.89	19,012,543.89	—
三、社会保险费	—	6,599,957.90	6,599,957.90	—
其中：医疗保险费	—	5,388,367.58	5,388,367.58	—
工伤保险费	—	259,599.78	259,599.78	—
生育保险费	—	394,639.48	394,639.48	—

项目	2019年12月31日	本期增加	本期减少	2020年12月31日
其他员工保险费	—	557,351.06	557,351.06	—
四、住房公积金	—	10,780,676.26	10,780,676.26	—
五、工会经费和职工教育经费	1,280,163.19	3,799,704.86	3,784,689.30	1,295,178.75
六、其他短期薪酬	—	46,331,134.25	41,565,814.11	4,765,320.14
合计	45,581,730.94	311,362,344.67	318,530,374.81	38,413,700.80

(3) 设定提存计划列示

项目	2019年12月31日	本期增加	本期减少	2020年12月31日
离职后福利：				
1.基本养老保险	—	7,094,886.43	7,094,886.43	—
2.失业保险费	—	249,428.14	249,428.14	—
合计	—	7,344,314.57	7,344,314.57	—

(4) 辞退福利

项目	2019年12月31日	本期增加	本期减少	2020年12月31日
辞退福利	876,048.45	1,495,465.18	2,227,048.77	144,464.86

24. 应交税费

项目	2020年12月31日	2019年12月31日
增值税	8,231,039.88	4,118,549.87
企业所得税	877,352.07	—
个人所得税	637,571.27	937,180.18
房产税	1,016,360.11	1,986,372.69
土地使用税	186,418.11	392,243.61
城市维护建设税	541,436.03	308,758.53
教育费附加	256,006.57	132,994.48
地方教育附加	170,671.04	88,662.99
其他税种	204,724.37	166,013.35
合计	12,121,579.45	8,130,775.70

25. 其他应付款

(1) 分类列示

项目	2020年12月31日	2019年12月31日
----	-------------	-------------

项目	2020 年 12 月 31 日	2019 年 12 月 31 日
其他应付款	34,333,528.38	35,509,383.67

(2) 其他应付款

①按款项性质列示其他应付款

项目	2020 年 12 月 31 日	2019 年 12 月 31 日
押金、质保金	15,792,694.82	22,042,694.82
合并范围外关联方借款	10,500,000.00	—
银团贷款参加费	5,100,000.00	9,820,000.00
代扣代缴员工个人承担五险一金	1,041,421.02	1,592,743.56
应付员工报销款	672,900.15	543,489.87
应付代垫款	940,600.00	1,286,747.27
其他	285,912.39	223,708.15
合计	34,333,528.38	35,509,383.67

26. 一年内到期的非流动负债

项目	2020 年 12 月 31 日	2019 年 12 月 31 日
一年内到期的长期借款	170,777,105.97	126,020,992.93
一年内到期的长期应付款项	1,030,916,732.19	95,936,451.73
合计	1,201,693,838.16	221,957,444.66

27. 其他流动负债

项目	2020 年 12 月 31 日	2019 年 12 月 31 日
待转销项税额	139,948.60	—
未终止确认的已背书未到期商业承兑汇票	30,000,000.00	—
未终止确认的已背书未到期建信融通	8,914,542.67	—
合计	39,054,491.27	—

28. 长期借款

项目	2020 年 12 月 31 日	2019 年 12 月 31 日	2020 年利率区间
抵押借款	1,020,191,248.88	1,143,876,268.94	5.225%-5.635%
保证借款	110,167,635.42	—	4.9875%
小计	1,130,358,884.30	1,143,876,268.94	
减：一年内到期的长期借款	170,777,105.97	126,020,992.93	
合计	959,581,778.33	1,017,855,276.01	

29. 长期应付款

(1) 分类列示

项目	2020 年 12 月 31 日	2019 年 12 月 31 日
长期应付款	1,050,916,732.19	1,158,202,679.95
专项应付款	6,000,000.00	3,087,617.64
小计	1,056,916,732.19	1,161,290,297.59
减：一年内到期的长期应付款项	1,030,916,732.19	95,936,451.73
合计	26,000,000.00	1,065,353,845.86

说明：期末长期应付款较期初减少 97.56%，主要系南昌工控资产管理有限公司借款重分类至一年内到期的非流动负债所致。

(2) 按款项性质列示长期应付款

项目	2020 年 12 月 31 日	2019 年 12 月 31 日
应付融资租赁款	30,638,954.40	138,202,679.95
南昌工控资产管理有限公司借款	1,000,277,777.79	1,000,000,000.00
江西国资创业投资管理有限公司借款	20,000,000.00	20,000,000.00
小计	1,050,916,732.19	1,158,202,679.95
减：一年内到期的长期应付款	1,030,916,732.19	95,936,451.73
合计	20,000,000.00	1,062,266,228.22

(3) 专项应付款

项目	2019 年 12 月 31 日	本期增加	本期减少	2020 年 12 月 31 日
“高光功率紫外固态光源研发及产业化应用”资助款	3,000,000.00	—	—	3,000,000.00
Micro-LED 显示技术开发项目	87,617.64	3,000,000.00	87,617.64	3,000,000.00
合计	3,087,617.64	3,000,000.00	87,617.64	6,000,000.00

30. 递延收益

(1) 递延收益情况

项目	2019 年 12 月 31 日	本期增加	本期减少	2020 年 12 月 31 日
政府补助	375,890,927.60	42,259,165.32	51,718,036.34	366,432,056.58

(2) 涉及政府补助的项目

补助项目	2019 年 12 月 31 日	本期新增补助金额	本期计入其他收益金额	2020 年 12 月 31 日	与资产相关/与收益相关
------	------------------	----------	------------	------------------	-------------

补助项目	2019 年 12 月 31 日	本期新增补助 金额	本期计入其 他收益金额	2020 年 12 月 31 日	与资产相关/ 与收益相关
超高亮 InGaAIPLED 外延片设备采购补助	2,348,042.92	—	2,348,042.92	—	与资产相关
LED 外延片生产用 MOCVD 设备采购补助	2,221,040.02	—	1,777,930.70	443,109.32	与资产相关
火炬高新区进口设备补贴	114,251,950.60	—	19,919,015.95	94,332,934.65	与资产相关
进口设备贴息	19,197,336.18	8,232,756.00	3,475,824.38	23,954,267.8	与资产相关
海沧区路灯 EMC 节能改造项目（三期）补助	59,782.64	—	14,347.83	45,434.81	与资产相关
通用照明用 GaN 基材料及 LED 芯片制造技术改造项目补助	26,395,148.33	—	3,351,029.92	23,044,118.41	与资产相关
2018 年厦门市工业企业技术改造奖励资金	4,416,296.56	—	551,861.35	3,864,435.21	与资产相关
2018 产业转型升级（企业技术中心）	4,462,500.00	—	450,000.00	4,012,500.00	与资产相关
企业发展扶持资金（设备补贴）	156,938,571.44	—	16,113,050.73	140,825,520.71	与资产相关
火炬高新区进口设备补贴	226,236.35	5,358,079.00	215,631.77	5,368,683.58	与资产相关
进口设备贴息(商务补助资金)	871,614.00	153,700.00	98,408.89	926,905.11	与资产相关
太阳能电池外延片、芯片及产业化项目设备采购补助	4,000,000.00	—	231,666.62	3,768,333.38	与资产相关
2018 年进口设备贴息	4,139,216.67	—	417,399.96	3,721,816.71	与资产相关
市级成本转化设备资金	297,500.00	—	30,000.00	267,500.00	与资产相关
氮化镓基第三代半导体照明用材料及高效白光 LED 器件产业化项目补助	30,278,037.72	—	475,448.59	29,802,589.13	与资产相关
2019 年外经贸发展专项资金进口贴息项目	1,240,803.47	—	109,242.52	1,131,560.95	与资产相关
工业智能制造无尘室补助	2,369,812.17	—	249,453.91	2,120,358.26	与资产相关
2019 年市工业企业技术改造项目奖补助	2,177,038.53	—	155,537.36	2,021,501.17	与资产相关
工业企业技改补助资金		840,000.00	63,080.34	776,919.66	与资产相关

补助项目	2019 年 12 月 31 日	本期新增补助 金额	本期计入其 他收益金额	2020 年 12 月 31 日	与资产相关/ 与收益相关
VCSEL 设备补贴	—	24,945,630.32	909,345.20	24,036,285.12	与资产相关
先进制造业补贴	—	1,065,000.00	135,046.20	929,953.80	与资产相关
年综合奖补贴	—	464,000.00	26,671.20	437,328.80	与资产相关
高价值专利组合培育扶持 资金	—	1,200,000.00	600,000.00	600,000.00	与收益相关
合计	375,890,927.60	42,259,165.32	51,718,036.34	366,432,056.58	

31. 股本

项目	2019 年 12 月 31 日	本次增减变动（+、—）					2020 年 12 月 31 日
		发行新股	送股	公积金转股	其他	小计	
股份总数	707,515,811.00	—	—	—	—	—	707,515,811.00

32. 资本公积

项目	2019 年 12 月 31 日	本期增加	本期减少	2020 年 12 月 31 日
股本溢价	1,516,697,716.55	—	—	1,516,697,716.55
其他资本公积	15,121,100.85	—	—	15,121,100.85
合计	1,531,818,817.40	—	—	1,531,818,817.40

33. 库存股

项目	2019 年 12 月 31 日	本期增加	本期减少	2020 年 12 月 31 日
库存股	—	558,125.00	—	558,125.00

说明：公司 2020 年 12 月 4 日召开的 2020 年第四次临时股东大会决议公告，申请对 2017 年限制性股票激励计划中激励对象金张育已获授并已解除限售部分限制性股票共计 12.5 万股进行回购注销，回购价格为 4.465 元/股，贵公司以货币方式实际支付金张育 558,125.00 元，其中减少股本 125,000.00 元，减少资本公积 433,125.00 元。

34. 盈余公积

项目	2019 年 12 月 31 日	会计政策 变更	2020 年 1 月 1 日	本期增加	本期减少	2020 年 12 月 31 日
法定盈余公积	67,237,589.79	—	67,237,589.79	—	—	67,237,589.79

35. 未分配利润

项目	2020 年度	2019 年度
调整前上期末未分配利润	291,559,260.28	587,760,165.21

项目	2020 年度	2019 年度
调整期初未分配利润合计数（调增+，调减-）		1,270,883.57
调整后期初未分配利润	291,559,260.28	589,031,048.78
加：本期归属于母公司所有者的净利润	-246,905,258.51	-279,961,643.99
减：提取法定盈余公积		
应付普通股股利		17,510,144.51
期末未分配利润	44,654,001.77	291,559,260.28

36. 营业收入及营业成本

项目	2020 年度		2019 年度	
	收入	成本	收入	成本
主营业务	1,304,570,548.95	1,225,393,104.40	1,030,690,512.65	958,364,790.91
其他业务	11,149,284.63	1,959,518.38	8,550,331.75	1,525,458.35
合计	1,315,719,833.58	1,227,352,622.78	1,039,240,844.40	959,890,249.26

（1）营业收入分产品列示如下：

产品名称	2020 年度		2019 年度	
	收入	成本	收入	成本
芯片及外延片	1,304,570,548.95	1,225,393,104.40	1,028,988,158.45	957,188,747.09
LED 相关产品	—	—	1,702,354.20	1,176,043.82
EMC 业务	1,470,484.40	832,553.70	1,638,426.99	928,623.84
材料销售	1,279,643.74	474,320.16	600,109.16	399,582.00
租赁业务	978,151.57	652,644.52	546,085.54	197,252.51
其他	7,421,004.92	—	5,765,710.06	—
合计	1,315,719,833.58	1,227,352,622.78	1,039,240,844.40	959,890,249.26

（2）营业收入的具体情况

项 目	2020 年度	2019 年度
营业收入	1,315,719,833.58	—
减：与主营业务无关的业务收入	11,149,284.63	—
减：不具备商业实质的收入	—	—
扣除与主营业务无关的业务收入和不具备商业实质的收入后的营业收入	1,304,570,548.95	—

37. 税金及附加

项目	2020 年度	2019 年度
----	---------	---------

项目	2020 年度	2019 年度
房产税	4,389,617.16	5,590,257.58
城市维护建设税	3,018,314.90	2,184,086.93
印花税	2,254,988.84	1,747,609.66
教育费附加	1,325,456.50	1,067,351.11
地方教育附加	883,637.65	711,567.43
城镇土地使用税	744,955.33	1,362,453.57
车船使用税	2,340.00	5,910.00
其他	16,955.47	2,502.94
合计	12,636,265.85	12,671,739.22

38. 销售费用

项目	2020 年度	2019 年度
职工薪酬及福利支出	9,993,952.15	10,929,748.02
运营费	2,454,442.84	4,654,581.30
办公费用	841,799.05	1,705,488.91
折旧及摊销费用	421,914.65	422,582.94
合计	13,712,108.69	17,712,401.17

39. 管理费用

项目	2020 年度	2019 年度
职工薪酬及福利支出	59,347,847.34	86,753,447.76
折旧及摊销费用	30,877,086.58	18,386,041.06
运营费	26,554,922.50	56,057,548.20
办公费用	9,174,026.30	13,119,389.73
其他费用	2,247,629.07	2,253,870.47
合计	128,201,511.79	176,570,297.22

40. 研发费用

项目	2020 年度	2019 年度
人工费	33,162,514.40	40,187,670.91
材料费	9,834,401.96	10,506,142.83
折旧及摊销费	14,581,689.97	10,971,941.83
水电燃气费	3,089,949.46	3,008,494.51
其他	938,536.15	1,452,844.61
合计	61,607,091.94	66,127,094.69

41. 财务费用

项目	2020 年度	2019 年度
利息支出	96,770,911.22	58,622,238.05
减：利息收入	7,834,802.85	3,281,088.76
利息净支出	88,936,108.37	55,341,149.29
汇兑损益	-1,645,000.64	-733,069.10
银行手续费	7,194,724.12	8,288,428.37
未确认融资费用摊销	3,183,982.27	10,507,243.18
合计	97,669,814.12	73,403,751.74

42. 其他收益

项目	2020 年度	2019 年度	与资产相关/ 与收益相关
一、计入其他收益的政府补助			
其中：与递延收益相关的政府补助	51,118,036.34	35,215,706.26	与资产相关
与递延收益相关的政府补助	600,000.00	1,460,000.00	与收益相关
直接计入当期损益的政府补助	13,548,393.47	92,970,839.62	与收益相关
二、其他与日常活动相关且计入其他收益的项目			
其中：个税扣缴税款手续费	326,972.93	16,097.65	
合计	65,593,402.74	129,662,643.53	

43. 投资收益

项目	2020 年度	2019 年度
权益法核算的长期股权投资收益	95,583.74	9,335,686.13
处置应收款项融资取得的投资收益	-7,686,848.59	-9,686,628.13
债务重组取得的投资收益	-9,000,000.00	—
处置长期股权投资产生的投资收益	—	12,860,466.99
合计	-16,591,264.85	12,509,524.99

44. 公允价值变动收益

产生公允价值变动收益的来源	2020 年度	2019 年度
其他非流动金融资产	-304,498.68	1,313,570.51

45. 信用减值损失

项目	2020 年度	2019 年度
----	---------	---------

项目	2020 年度	2019 年度
应收票据坏账损失	-889,679.19	682,003.05
应收账款坏账损失	-17,776,366.69	-53,021,605.92
其他应收款坏账损失	3,513,589.41	-1,827,441.93
合计	-15,152,456.47	-54,167,044.80

46. 资产减值损失

项目	2020 年度	2019 年度
一、存货跌价损失	-105,686,077.41	-150,247,081.79
二、固定资产减值损失	—	-1,288,547.24
合计	-105,686,077.41	-151,535,629.03

47. 资产处置收益

项目	2020 年度	2019 年度
处置未划分为持有待售的固定资产、在建工程及无形资产的处置利得或损失	11,104.28	-254,929.72
其中：固定资产	11,104.28	-254,929.72
合计	11,104.28	-254,929.72

48. 营业外收入

项目	2020 年度	2019 年度	计入当期非经常性损益的金额
赔偿款收入	988,158.92	1,082,846.75	988,158.92
协作费收入	16,700.00	113,207.55	16,700.00
无需支付的款项	171,810.85	31,011.51	171,810.85
其他	130,718.22	242,901.48	130,718.22
合计	1,307,387.99	1,469,967.29	1,307,387.99

49. 营业外支出

项目	2020 年度	2019 年度	计入当期非经常性损益的金额
非流动资产毁损报废损失	450,480.85	1,458,179.67	450,480.85
罚款及滞纳金支出	442,058.99	68,717.31	442,058.99
公益性捐赠支出	20,000.00	20,000.00	20,000.00
其他	113,506.44	77,859.54	113,506.44
合计	1,026,046.28	1,624,756.52	1,026,046.28

50. 所得税费用

(1) 所得税费用的组成

项目	2020 年度	2019 年度
当期所得税费用	2,633,481.74	8,814.60
递延所得税费用	-52,259,437.18	-49,762,915.97
合计	-49,625,955.44	-49,754,101.37

(2) 会计利润与所得税费用调整过程

项目	2020 年度	2019 年度
利润总额	-297,308,030.27	-329,761,342.65
按法定/适用税率计算的所得税费用	-44,596,204.54	-49,464,201.40
子公司适用不同税率的影响	-1,562,127.00	-6,055,152.00
调整以前期间所得税的影响	560,880.80	1,561,445.31
非应税收入的影响	—	-132.66
不可抵扣的成本、费用和损失的影响	4,443,576.38	2,103,292.26
税率变动对期初递延所得税余额的影响	—	-5,260,939.24
使用前期未确认递延所得税资产的可抵扣亏损的影响	-389,965.53	-97,612.01
本期未确认递延所得税资产的可抵扣暂时性差异或可抵扣亏损的影响	-99,921.34	14,369,404.04
权益法核算的合营企业和联营企业损益	6,634.24	1,315,633.00
研发费用加计扣除	-7,978,692.66	-8,225,838.67
残疾人加计扣除	-10,135.79	—
所得税费用	-49,625,955.44	-49,754,101.37

51. 现金流量表项目注释

(1) 收到的其他与经营活动有关的现金

收到其他与经营活动有关的现金本期发生 146,926,329.54 元，主要系收到的银行存款利息收入、政府补助以及其他经营性往来净收入，主要明细列示如下：

项目	2020 年度	2019 年度
收到的政府补助	60,361,453.81	267,562,873.55
收到利息收入	7,834,802.85	3,281,088.76
收回开具银行承兑汇票和信用证保证金净额	56,428,076.1	118,297,956.68
合计	124,624,332.76	389,141,918.99

(2) 支付的其他与经营活动有关的现金

支付其他与经营活动有关的现金本期发生额 84,808,153.79 元, 主要系直接付现的期间费用(不含职工薪酬和税费支出)、实际支付的押金保证金及其他经营性往来净支出, 主要明细列示如下:

项目	2020 年度	2019 年度
支付销售费用、管理费用等期间费用	71,790,846.23	92,761,604.65
支付的押金保证金	5,683,541.64	17,148,949.23
支付银行手续费	7,194,724.12	8,288,428.37
合计	84,669,111.99	118,198,982.25

(3) 收到的其他与筹资活动有关的现金

项目	2020 年度	2019 年度
收到融资租赁款	—	5,000,000.00
收到合并外关联方借款	10,500,000.00	—
合计	10,500,000.00	5,000,000.00

(4) 支付的其他与筹资活动有关的现金

项目	2020 年度	2019 年度
支付融资租赁租金及服务费	95,751,217.82	112,255,743.80
支付回购限制性股票款	—	51,759,013.75
支付回购普通股	558,125.00	—
合计	96,309,342.82	164,014,757.55

52. 现金流量表补充资料

(1) 现金流量表补充资料

补充资料	2020 年度	2019 年度
1. 将净利润调节为经营活动现金流量:		
净利润	-247,682,074.83	-280,007,241.28
加: 资产减值准备	105,686,077.41	151,535,629.03
信用减值损失	15,152,456.47	54,167,044.80
固定资产折旧	366,661,911.83	261,135,346.03
无形资产摊销	14,791,738.47	8,227,855.18
长期待摊费用摊销	948,542.45	2,356,726.07
处置固定资产、无形资产和其他长期资产的损失 (收益以“—”号填列)	-11,104.28	254,929.72

补充资料	2020 年度	2019 年度
固定资产报废损失（收益以“—”号填列）	450,480.85	1,458,179.67
公允价值变动损失（收益以“—”号填列）	304,498.68	-1,313,570.51
财务费用（收益以“—”号填列）	101,170,638.17	69,107,496.27
投资损失（收益以“—”号填列）	8,904,416.26	-22,196,153.12
递延所得税资产减少（增加以“—”号填列）	-49,515,906.99	-58,764,343.92
递延所得税负债增加（减少以“—”号填列）	-2,743,530.19	9,390,707.95
存货的减少（增加以“—”号填列）	-16,768,654.08	-159,340,419.49
经营性应收项目的减少（增加以“—”号填列）	-14,902,435.44	-10,428,734.68
经营性应付项目的增加（减少以“—”号填列）	-158,636,180.03	243,195,435.77
其他	—	—
经营活动产生的现金流量净额	123,810,874.75	268,778,887.49
2. 不涉及现金收支的重大投资和筹资活动：		
债务转为资本	—	—
一年内到期的可转换公司债券	—	—
融资租入固定资产	—	—
3. 现金及现金等价物净变动情况：		
现金的期末余额	455,133,979.89	653,368,129.84
减：现金的期初余额	653,368,129.84	377,634,351.66
加：现金等价物的期末余额	—	—
减：现金等价物的期初余额	—	—
现金及现金等价物净增加额	-198,234,149.95	275,733,778.18

说明：公司销售商品收到的银行承兑汇票背书转让的金额 305,830,616.54 元。

（2）现金和现金等价物构成情况

项目	2020 年 12 月 31 日	2019 年 12 月 31 日
一、现金	455,133,979.89	653,368,129.84
其中：库存现金	6,340.30	9,454.50
可随时用于支付的银行存款	455,127,639.59	653,358,438.64
可随时用于支付的其他货币资金	—	236.70
二、现金等价物	—	—
三、期末现金及现金等价物余额	455,133,979.89	653,368,129.84

53. 所有权或使用权受到限制的资产

项目	2020 年 12 月 31 日 账面价值	受限原因
货币资金	56,298,184.29	保证金
应收款项融资	50,703,275.37	票据质押
固定资产	207,445,150.58	抵押于融资租赁公司以获取融资租赁以及抵押于银行以获取借款
无形资产	68,047,604.14	抵押于银行以获取借款
合计	382,494,214.38	

54. 外币货币性项目

(1) 外币货币性项目：

项目	2020 年 12 月 31 日外币 余额	折算汇率	2020 年 12 月 31 日折算 人民币余额
货币资金			
其中：美元	162,705.43	6.5249	1,061,636.67
欧元	388,880.22	8.0250	3,120,763.76
应收账款			
其中：美元	777,170.51	6.5249	5,070,959.84
应付账款			
其中：美元	3,324,085.25	6.5249	21,689,323.84

55. 政府补助

(1) 与资产相关的政府补助

项目	金额	资产负债表 列报项目	计入当期损益或冲减相关成 本费用损失的金额		计入当期损益 或冲减相关成 本费用损失的 列报项目
			2020 年度	2019 年度	
超高亮 InGaAlPLED 外延片设备采购补助	36,000,000.00	递延收益	2,348,042.92	3,627,352.32	其他收益
LED 外延片生产用 MOCVD 设备采购补 助	16,000,000.00	递延收益	1,777,930.70	1,777,930.32	其他收益
火炬高新区进口设备 补贴	197,010,507.00	递延收益	19,919,015.95	19,919,016.06	其他收益
进口设备贴息	36,377,873.00	递延收益	3,475,824.38	3,242,999.46	其他收益
海沧区路灯 EMC 节 能改造项目（三期） 补助	110,000.00	递延收益	14,347.83	14,347.83	其他收益
通用照明用 GaN 基材 料及 LED 芯片制造技 术改造项目补助	32,340,000.00	递延收益	3,351,029.92	3,071,817.08	其他收益

项目	金额	资产负债表 列报项目	计入当期损益或冲减相关成 本费用损失的金额		计入当期损益 或冲减相关成 本费用损失的 列报项目
			2020 年度	2019 年度	
2018 年厦门市工业企业技术改造奖励资金	5,198,100.00	递延收益	551,861.35	551,861.26	其他收益
2018 产业转型升级 (企业技术中心)	4,500,000.00	递延收益	450,000.00	37,500.00	其他收益
企业发展扶持资金 (设备补贴)	159,487,373.28	递延收益	16,113,050.73	2,548,801.84	其他收益
火炬高新区进口设备 补贴	5,584,315.35	递延收益	215,631.77	9,922.65	其他收益
进口设备贴息(商务 补助资金)	1,122,160.00	递延收益	98,408.89	98,486.00	其他收益
太阳能电池外延片、 芯片及产业化项目设 备采购补助	4,060,000.00	递延收益	231,666.62	60,000.00	其他收益
2018 年进口设备贴息	4,174,000.00	递延收益	417,399.96	34,783.33	其他收益
市级成本转化设备资 金	300,000.00	递延收益	30,000.00	2,500.00	其他收益
氮化镓基第三代半导 体照明用材料及高效 白光 LED 器件产业化 项目补助	30,420,000.00	递延收益	475,448.59	141,962.28	其他收益
2019 年外经贸发展专 项资金进口贴息项目	1,283,480.00	递延收益	109,242.52	42,676.53	其他收益
工业智能制造无尘室 补助	2,390,600.00	递延收益	249,453.91	20,787.83	其他收益
2019 年市工业企业技 术改造项目奖补助	2,190,000.00	递延收益	155,537.36	12,961.47	其他收益
工业企业技改补助资 金	840,000.00	递延收益	63,080.34		其他收益
VCSEL 设备补贴	24,945,630.32	递延收益	909,345.20		其他收益
先进制造业补贴	1,065,000.00	递延收益	135,046.20		其他收益
年综合奖补贴	464,000.00	递延收益	26,671.20		其他收益
高光功率紫外固态光 源研发及产业化应用 补助款	1,950,000.00	长期应付款			—
Micro-LED 显示技术 开发项目补助款	2,400,000.00	长期应付款			—

(2) 与收益相关的政府补助

项目	金额	资产负债表 列报项目	计入当期损益或冲减相关成 本费用损失的金额		计入当期损益 或冲减相关成 本费用损失的 列报项目
			2020 年度	2019 年度	

企业研发补助	6,391,280.00	——	3,232,400.00	3,158,880.00	其他收益
人才项目政府补贴款	2,620,000.00	——	2,470,000.00	150,000.00	其他收益
企业发展扶持资金	2,364,373.04	——	2,364,373.04		其他收益
稳岗补贴	1,711,731.03	——	1,487,419.80	224,311.23	其他收益
涉工政策奖补	1,090,000.00	——	1,037,500.00	52,500.00	其他收益
专利奖(补贴)	1,095,172.00	——	549,372.00	545,800.00	其他收益
社保补贴	1,449,723.32	——	411,488.63	1,038,234.69	其他收益
高新技术企业奖励金	500,000.00	——	400,000.00	100,000.00	其他收益
培训补贴	534,660.00	——	364,660.00	170,000.00	其他收益
个税返还手续费	343,070.58	——	326,972.93	16,097.65	其他收益
招工招才奖励	359,263.39	——	304,640.00	54,623.39	其他收益
创新券补助	400,000.00	——	300,000.00	100,000.00	其他收益
工业投资奖励	300,000.00	——	200,000.00	100,000.00	其他收益
绿杨金凤计划补助款	935,000.00	——	150,000.00	785,000.00	其他收益
两化融合贯标奖励	145,000.00	——	145,000.00		其他收益
先进制造业补贴	78,000.00	——	78,000.00		其他收益
集中解决实施居家自我(医学)观察补贴	44,100.00	——	44,100.00		其他收益
知识产权奖励	8,000.00	——	8,000.00		其他收益
专利保险补贴	9,440.00	——	1,440.00	8,000.00	其他收益
江西新建长垅工业园区管理委员会企业扶持资金	50,000,000.00	——		50,000,000.00	其他收益
厦门火炬高技术产业开发区管理委员会2019年研发投入补助款	30,000,000.00	——		30,000,000.00	其他收益
扬州市级先进制造业发展引导资金	1,593,000.00	——		1,593,000.00	其他收益
太阳能电池外延片、芯片及产业化项目研发补助	1,460,000.00	——		1,460,000.00	其他收益
商贸扶持存量奖励	716,000.00	——		716,000.00	其他收益
商务局2019年度外经贸发展专项补助资金	689,000.00	——		689,000.00	其他收益
成果转化资金	680,000.00	——		680,000.00	其他收益

省级工业企业专项奖补金	513,360.00	——		513,360.00	其他收益
制造业单项冠军企业（产品）奖励	500,000.00	——		500,000.00	其他收益
2018 年度第一批省级工业和信息产业转型升级专项资金	470,000.00	——		470,000.00	其他收益
厦门市新材料首批次产品奖励资金	300,000.00	——		300,000.00	其他收益
进口增量奖励	197,503.31	——		197,503.31	其他收益
2018 年度民营企业财政扶持资金	142,065.00	——		142,065.00	其他收益
2018 年度入统工业企业奖励资	140,000.00	——		140,000.00	其他收益
鼓励企业申报和维护专利扶持资金	111,472.00	——		111,472.00	其他收益
厦门市财政局增产增效奖励	102,420.00	——		102,420.00	其他收益
管委会劳务协作奖励	86,500.00	——		86,500.00	其他收益
中科院半导体研究所专项资金	70,800.00	——		70,800.00	其他收益
扬州经济技术开发区财政局财政零余额账户支付 2018 年度商贸发展扶持资金	50,000.00	——		50,000.00	其他收益
扬州经济技术开发区财政局财政零余额账户支付智能车间诊断费用	50,000.00	——		50,000.00	其他收益
废水总排口安装在线监测并联网项目	41,370.00	——		41,370.00	其他收益
厦门优质品牌奖励金	30,000.00	——		30,000.00	其他收益
高价值专利组合培育扶持资金	1,200,000.00	递延收益	600,000.00		其他收益
财政贴息补助资金	1,211,230.91	——	1,211,230.91		财务费用
高光功率紫外固态光	1,050,000.00	长期应付款			—

源研发及产业化应用 补助款					
Micro-LED 显示技术 开发项目补助款	600,000.00	长期应付款			—

六、合并范围的变更

本公司于 2020 年 4 月 15 日新设全资控股子公司厦门未来显示技术研究院有限公司。

七、在其他主体中的权益

1. 在子公司中的权益

(1) 企业集团的构成

子公司名称	主要经营地	注册地	业务性质	持股比例(%)		取得方式
				直接	间接	
扬州乾照	扬州	下圩河路 8 号	半导体光电行业	100.00	—	设立
乾照科技	厦门	厦门翔岳路 19 号 301 单元	半导体光电行业	100.00	—	设立
厦门照明	厦门	厦门翔天路 269 号 2 楼、3 楼	半导体光电行业	100.00	—	设立
乾泰坤华	厦门	自由贸易试验区厦门片区	供应链管理	100.00	—	设立
江西乾照	南昌	新建区望城新区	半导体光电行业	100.00	—	设立
乾照半导体	厦门	厦门翔天路 267 号	半导体光电行业	100.00	—	设立
江西照明	南昌	新建区望城新区	半导体光电行业	100.00	—	设立
未来显示	厦门	火炬高新区火炬园火炬路 56-58 号	半导体光电行业	100.00	—	设立
激光芯片	厦门	厦门翔天路 269 号 8 楼	半导体光电行业	—	65.00	设立
征芯科技	厦门	厦门翔天路 269 号 5 楼	半导体光电行业	—	100.00	设立

说明：

- ①未来显示于 2020 年 4 月 15 日设立并完成工商注册登记；
- ②征芯科技注册后实际未运营。

2. 在合营安排或联营企业中的权益

(1) 重要的合营企业或联营企业

合营企业或联营企业名称	主要经营地	注册地	业务性质	持股比例(%)		对合营企业或联营企业投资的会计处理方法
				直接	间接	

合营企业或联营企业名称	主要经营地	注册地	业务性质	持股比例(%)		对合营企业或联营企业投资的会计处理方法
				直接	间接	
合营企业						
酒泉市圣西朗乾照照明工程有限公司	酒泉	甘肃省酒泉市阿克塞哈萨克族自治县商业街 27 号	照明工程施工	50.00	—	权益法
联营企业						
乾芯（平潭）半导体投资合伙企业（有限合伙）	平潭	平潭综合实验区金井湾片区商务营运中心 6 号楼 5 层 511 室-321	投资及资产管理	66.013	—	权益法
浙江康鹏半导体有限公司	兰溪	浙江省金华市兰溪市兰江街道创新大道 1199 号	半导体光电	23.53	—	权益法

(2) 重要合营企业的主要财务信息

项目	酒泉市圣西朗乾照照明工程有限公司	
	2020 年 12 月 31 日/2020 年度	2019 年 12 月 31 日/2019 年度
流动资产	19,800,141.25	13,846,503.05
非流动资产	3,865,490.08	7,501,300.08
资产合计	23,665,631.33	21,347,803.13
流动负债	3,778,617.67	1,041,353.45
非流动负债		—
负债合计	3,778,617.67	1,041,353.45
净资产	19,887,013.66	20,306,449.68
按持股比例计算的净资产份额	9,943,506.83	10,153,224.84
调整事项	1,499,999.97	1,499,999.97
——商誉	1,499,999.97	1,499,999.97
对合营企业权益投资的账面价值	11,443,506.80	11,653,224.81
营业收入	471,698.16	471,698.16
净利润	-419,436.02	-81,300.38

(3) 重要联营企业的主要财务信息

项目	2020 年 12 月 31 日/2020 年度	2019 年 12 月 31 日/2019 年度
----	--------------------------	--------------------------

	浙江康鹏半导体有限公司	乾芯（平潭）半导体投资合伙企业（有限合伙）	浙江康鹏半导体有限公司	乾芯（平潭）半导体投资合伙企业（有限合伙）
流动资产	42,169,556.69	15,272.78	40,651,210.72	302.52
非流动资产	24,616,827.50	33,783,232.00	10,218,114.68	60,000,000.00
资产合计	66,786,384.19	33,798,504.78	50,869,325.40	60,000,302.52
流动负债	7,400,252.03	4,325.00	2,910,359.15	2,325.00
非流动负债	20,470,080.00	—	—	—
负债合计	27,870,332.03	4,325.00	2,910,359.15	2,325.00
净资产	38,916,052.16	33,794,179.78	47,958,966.25	59,997,977.52
按持股比例计算的净资产份额	9,156,947.07	33,237,825.09	11,284,744.76	59,905,614.65
调整事项	12,528,394.10	—	12,528,394.10	—
——商誉	12,528,394.10	—	12,528,394.10	—
对联营企业权益投资的账面价值	21,685,341.17	33,237,825.09	23,813,138.86	59,905,614.65
营业收入	6,998,643.31	—	24,929.00	—
净利润	-9,042,914.09	3,654,111.26	-5,044,033.75	-601,308.79
本期收到的来自联营企业的股利	—	1,952,913.00	—	—

八、与金融工具相关的风险

本公司与金融工具相关的风险源于本公司在经营过程中所确认的各类金融资产和金融负债，包括：信用风险、流动性风险和市场风险。

本公司与金融工具相关的各类风险的管理目标和政策的制度由本公司管理层负责。经营管理层通过职能部门负责日常的风险管理（例如本公司信用管理部对公司发生的赊销业务进行逐笔进行审核）。本公司内部审计部门对公司风险管理的政策和程序的执行情况进行日常监督，并且将有关发现及时报告给本公司审计委员会。

本公司风险管理的总体目标是在不过度影响公司竞争力和应变力的情况下，制定尽可能降低各类与金融工具相关风险的风险管理政策。

1. 信用风险

信用风险，是指金融工具的一方未能履行义务从而导致另一方发生财务损失的风险。本公司的信用风险主要产生于货币资金、应收票据、应收账款、应收款项融资、其他应收款以及长期应收款等，这些金融资产的信用风险源自交易对手违约，最大的风险敞口

等于这些工具的账面金额。

本公司货币资金主要存放于商业银行等金融机构，本公司认为这些商业银行具备较高信誉和资产状况，存在较低的信用风险。

对于应收票据、应收账款、应收款项融资、其他应收款及长期应收款，本公司设定相关政策以控制信用风险敞口。本公司基于对客户的财务状况、从第三方获取担保的可能性、信用记录及其他因素诸如目前市场状况等评估客户的信用资质并设置相应信用期。本公司会定期对客户信用记录进行监控，对于信用记录不良的客户，本公司会采用书面催款、缩短信用期或取消信用期等方式，以确保本公司的整体信用风险在可控的范围内。

（1）信用风险显著增加判断标准

本公司在每个资产负债表日评估相关金融工具的信用风险自初始确认后是否已显著增加。在确定信用风险自初始确认后是否显著增加时，本公司考虑在无须付出不必要的额外成本或努力即可获得合理且有依据的信息，包括基于本公司历史数据的定性和定量分析、外部信用风险评级以及前瞻性信息。本公司以单项金融工具或者具有相似信用风险特征的金融工具组合为基础，通过比较金融工具在资产负债表日发生违约的风险与在初始确认日发生违约的风险，以确定金融工具预计存续期内发生违约风险的变化情况。

当触发以下一个或多个定量、定性标准时，本公司认为金融工具的信用风险已发生显著增加：定量标准主要为报告日剩余存续期违约概率较初始确认时上升超过一定比例；定性标准为主要债务人经营或财务情况出现重大不利变化、预警客户清单等。

（2）已发生信用减值资产的定义

为确定是否发生信用减值，本公司所采用的界定标准，与内部针对相关金融工具的信用风险管理目标保持一致，同时考虑定量、定性指标。

本公司评估债务人是否发生信用减值时，主要考虑以下因素：发行方或债务人发生重大财务困难；债务人违反合同，如偿付利息或本金违约或逾期等；债权人出于与债务人财务困难有关的经济或合同考虑，给予债务人在任何其他情况下都不会做出的让步；债务人很可能破产或进行其他财务重组；发行方或债务人财务困难导致该金融资产的活跃市场消失；以大幅折扣购买或源生一项金融资产，该折扣反映了发生信用损失的事实。

金融资产发生信用减值，有可能是多个事件的共同作用所致，未必是可单独识别的事件所致。

（3）预期信用损失计量的参数

根据信用风险是否发生显著增加以及是否已发生信用减值，本公司对不同的资产分别以 12 个月或整个存续期的预期信用损失计量减值准备。预期信用损失计量的关键参数包括违约概率、违约损失率和违约风险敞口。本公司考虑历史统计数据(如交易对手评级、担保方式及抵质押物类别、还款方式等)的定量分析及前瞻性信息，建立违约概率、违约损失率及违约风险敞口模型。

相关定义如下：

违约概率是指债务人在未来 12 个月或在整个剩余存续期，无法履行其偿付义务的可能性。

违约损失率是指本公司对违约风险暴露发生损失程度作出的预期。根据交易对手的类型、追索的方式和优先级，以及担保品的不同，违约损失率也有所不同。违约损失率为违约发生时风险敞口损失的百分比，以未来 12 个月内或整个存续期为基准进行计算；

违约风险敞口是指，在未来 12 个月或在整个剩余存续期中，在违约发生时，本公司应被偿付的金额。前瞻性信息信用风险显著增加的评估及预期信用损失的计算均涉及前瞻性信息。本公司通过进行历史数据分析，识别出影响各业务类型信用风险及预期信用损失的关键经济指标。

本公司所承受的最大信用风险敞口为资产负债表中每项金融资产的账面金额。本公司没有提供任何其他可能令本公司承受信用风险的担保。

本公司应收账款中，前五大客户的应收账款占本公司应收账款总额的 50.69%（2019 年：44.26%）；本公司其他应收款中，欠款金额前五大公司的其他应收款占本公司其他应收款总额的 96.70%（2019 年：95.82%）。

2. 流动性风险

流动性风险，是指企业在履行以交付现金或其他金融资产的方式结算的义务时发生资金短缺的风险。本公司统筹负责公司内各子公司的现金管理工作，包括现金盈余的短

期投资和筹措贷款以应付预计现金需求。本公司的政策是定期监控短期和长期的流动资金需求，以及是否符合借款协议的规定，以确保维持充裕的现金储备和可供随时变现的有价证券。

截止 2020 年 12 月 31 日，本公司金融负债到期期限如下：（单位：万元）

项目名称	2020 年 12 月 31 日				
	1 年以内	1-2 年	2-3 年	3 年以上	合计
短期借款	56,880.39	—	—	—	56,880.39
应付票据	14,741.35	—	—	—	14,741.35
应付账款	42,892.29	—	—	—	42,892.29
应付职工薪酬	3,855.82	—	—	—	3,855.82
应付利息	—	—	—	—	—
其他应付款	3,433.35	—	—	—	3,433.35
其他流动负债	3,891.45				3,891.45
一年内到期的非流动负债	120,169.38	—	—	—	120,169.38
长期借款	—	24,895.82	16,778.61	54,283.75	95,958.18
长期应付款	—	2,600.00	—	—	2,600.00
合计	245,864.03	27,495.82	16,778.61	54,283.75	344,422.21

（续上表）

项目名称	2019 年 12 月 31 日				
	1 年以内	1-2 年	2-3 年	3 年以上	合计
短期借款	57,050.76	—	—	—	57,050.76
应付票据	39,395.87	—	—	—	39,395.87
应付账款	52,165.47	—	—	—	52,165.47
应付职工薪酬	4,645.78	—	—	—	4,645.78
应付利息	—	—	—	—	—
其他应付款	3,550.94	—	—	—	3,550.94
一年内到期的非流动负债	22,195.74	—	—	—	22,195.74
长期借款	—	6,000.00	6,000.00	89,785.53	101,785.53
长期应付款	—	4,226.62	2,308.76	100,000.00	106,535.38
合计	179,004.56	10,226.62	8,308.76	189,785.53	387,325.47

3. 市场风险

（1）外汇风险

本公司的汇率风险主要来自本公司及下属子公司持有的不以其记账本位币计价的外币资产和负债。本公司承受汇率风险主要与以美元、欧元和日元计价的应收账款、应付款项有关，本公司的主要经营位于中国境内，主要业务以人民币计价结算。

①截止 2020 年 12 月 31 日，本公司各外币资产负债项目的主要外汇风险敞口详见附注五、54 外币货币性项目。

本公司密切关注汇率变动对本公司汇率风险的影响。本公司目前并未采取任何措施规避汇率风险。但管理层负责监控汇率风险，并将于需要时考虑对冲重大汇率风险。

（2）利率风险

本公司的利率风险主要产生于长期银行借款。浮动利率的金融负债使本公司面临现金流量利率风险，固定利率的金融负债使本公司面临公允价值利率风险。本公司根据当时的市场环境来决定固定利率及浮动利率合同的相对比例。

本公司总部财务部门持续监控集团利率水平。利率上升会增加新增带息债务的成本以及本公司尚未付清的以浮动利率计息的带息债务的利息支出，并对本公司的财务业绩产生重大的不利影响，管理层会依据最新的市场状况及时做出调整。

九、公允价值的披露

公允价值计量结果所属的层次，由对公允价值计量整体而言具有重要意义的输入值所属的最低层次决定：

第一层次：相同资产或负债在活跃市场上未经调整的报价。

第二层次：除第一层次输入值外相关资产或负债直接或间接可观察的输入值。

第三层次：相关资产或负债的不可观察输入值。

1. 2020 年 12 月 31 日，以公允价值计量的资产和负债的公允价值

项目	2020 年 12 月 31 日公允价值			
	第一层次公允价值计量	第二层次公允价值计量	第三层次公允价值计量	合计
一、持续的公允价值计量				
（一）应收款项融资			204,203,019.71	204,203,019.71
（二）其他非流动金融资产			16,530,028.01	16,530,028.01

项目	2020 年 12 月 31 日公允价值			
	第一层次公允价值计量	第二层次公允价值计量	第三层次公允价值计量	合计
持续以公允价值计量的资产总额			220,733,047.72	220,733,047.72

对于在活跃市场上交易的金融工具，本公司以其活跃市场报价确定其公允价值；对于不在活跃市场上交易的金融工具，本公司采用估值技术确定其公允价值。所使用的估值模型主要为现金流量折现模型和市场可比公司模型等。估值技术的输入值主要包括无风险利率、基准利率、汇率、信用点差、流动性溢价、缺乏流动性折扣等。

2. 不以公允价值计量的金融资产和金融负债的公允价值情况

本公司以摊余成本计量的金融资产和金融负债主要包括：货币资金、应收票据、应收账款、其他应收款、短期借款、应付票据、应付账款、其他应付款、一年内到期的长期借款、长期应付款和长期借款等。

本公司不以公允价值计量的金融资产和金融负债的账面价值与公允价值相差很小。

十、关联方及关联交易

1. 本公司的子公司情况

本公司子公司的情况详见附注七、在其他主体中的权益

2. 本公司合营和联营企业情况

(1) 本公司重要的合营和联营企业情况

本公司重要的合营或联营企业详见附注七、在其他主体中的权益

(2) 报告期内与本公司发生关联方交易，与本公司发生关联方交易形成余额的其他合营或联营企业情况如下

合营或联营企业名称	与本公司关系
酒泉市圣西朗乾照照明工程有限公司	合营企业
浙江康鹏半导体有限公司	联营企业

3. 本公司的其他关联方情况

其他关联方名称	其他关联方与本公司关系
董事、监事、高管	关键管理人员

其他关联方名称	其他关联方与本公司关系
青岛汤谷新能源有限公司	公司董事之关联企业
南昌凯迅光电有限公司	公司股东之关联企业
长治市沁瑞通电子科技有限公司	公司股东之关联企业
山南宏达光电科技有限公司	公司股东之关联企业
山西高科华兴电子科技有限公司	公司股东之关联企业
长治虹源顺达物资贸易有限公司	公司股东之关联企业
长治市建云物资贸易有限公司	公司股东之关联企业
漳州市德友盛房地产开发有限公司	公司股东之关联企业
济源市中骏物资有限公司	公司股东之关联企业

说明 1：长治虹源光电科技有限公司于 2020 年 10 月更名为长治虹源顺达物资贸易有限公司。

说明 2：长治市华光半导体科技有限公司于 2020 年 11 月更名为长治市建云物资贸易有限公司。

4. 关联交易情况

（1）购销商品、提供和接受劳务的关联交易

采购商品、接受劳务情况

关联方	关联交易内容	2020 年度发生额	2019 年度发生额
浙江康鹏半导体有限公司	购买材料	5,960,060.16	—
南昌凯迅光电有限公司	购买材料	42,200.00	—

出售商品、提供劳务情况

关联方	关联交易内容	2020 年度发生额	2019 年度发生额
南昌凯迅光电有限公司	销售外延片	2,203,805.30	88,495.57
长治市沁瑞通电子科技有限公司	销售芯片	53,335,436.13	76,690,780.81
山西高科华兴电子科技有限公司	销售芯片	60,062,586.54	—

（2）关联租赁情况

本公司作为出租方：

承租方名称	租赁资产种类	2020 年度确认的租赁收入	2019 年度确认的租赁收入
漳州市德友盛房地产开发有限公司	房产	455,392.00	—

(3) 关联担保情况

本公司作为担保方

被担保方	担保金额(万元)	担保起始日	担保到期日	担保是否已经履行完毕
乾照科技	9,000.00	2020-7-30	2022-6-23	否, 截至 2020 年 12 月 31 日, 实际担保余额 9,000 万元
乾照科技	2,000.00	2020-9-7	2021-10-12	否, 截至 2020 年 12 月 31 日, 流贷实际担保余额 1,000 万元, 票据担保余额详见说明
乾照科技	5,000.00	2020-9-2	2021-10-26	否, 截至 2020 年 12 月 31 日, 实际担保余额 5,000 万元
乾照科技	8,000.00	2020-11-24	2021-12-14	否, 截至 2020 年 12 月 31 日, 实际担保余额 4,998 万元
乾照科技	6,000.00	2020-7-14	2021-7-26	否, 截至 2020 年 12 月 31 日, 实际担保余额 6,000 万元
扬州乾照	26,000.00	2018-1-24	2023-1-23	否, 截至 2020 年 12 月 31 日, 流贷实际担保余额 12,000 万元
扬州乾照	4,050.00	2020-6-6	2021-11-22	否, 截至 2020 年 12 月 31 日, 流贷实际担保余额 2,500 万元; 票据担保余额详见说明
乾照半导体	11,000.00	2020-6-28	2022-6-30	否, 截至 2020 年 12 月 31 日, 实际担保余额 11,000 万元
江西乾照	100,000.00	2017-12-12	2021-6-21	否, 截至 2020 年 12 月 31 日, 实际担保余额 100,000 万元
江西乾照	2,000.00	2019-4-1	2022-2-18	否, 截至 2020 年 12 月 31 日, 实际担保余额 2000 万元
江西乾照	100,000.00	2019-7-19	2027-6-26	否, 截至 2020 年 12 月 31 日, 实际担保余额 91,000 万元

说明: 除以上关联担保外, 乾照科技、扬州乾照开具银行承兑汇票扣除保证金以外部分由本公司提供担保, 该部分尚未履行完毕的银行承兑的担保金额为 2,159.55 万元。

本公司作为被担保方

担保方	担保金额(万元)	担保起始日	担保到期日	担保是否已经履行完毕
扬州乾照	14,800.00	2020-9-2	2021-11-12	否, 截至 2020 年 12 月 31 日, 实际担保余额 14,800.00 万元

(4) 关联方资金拆借

关联方	拆借金额(万元)	起始日	到期日	说明
-----	----------	-----	-----	----

关联方	拆借金额 (万元)	起始日	到期日	说明
拆入				
酒泉市圣西朗乾照照明工程有限公司	804.00	2020-1-2	2021-12-31	无息借款
酒泉市圣西朗乾照照明工程有限公司	135.00	2020-9-14	2021-8-20	无息借款
酒泉市圣西朗乾照照明工程有限公司	111.00	2020-12-1	2021-11-30	无息借款

(5) 关联方资产转让情况

关 联 方	关联交易内容	2020 年度发生额	2019 年度发生额
济源市中骏物资有限公司	联营企业股权转让		110,936,500.00

本公司于 2019 年以 11,093.65 万元向济源市中骏物资有限公司（以下简称“中骏物资”）转让南昌凯迅光电有限公司（以下简称“南昌凯迅”）24.65%的股权，确认股权转让投资收益 1,285.70 万元，中骏物资于 2020 年 7 月将其持有的上述南昌凯迅全部股权转让给长治市南烨实业集团有限公司（以下简称“南烨实业”）。由于南烨实业与其一致行动人合为本公司持股 5%以上股东，且根据国家企业信用信息公示系统显示，南烨实业之关联人山西高科华烨电子集团有限公司的申晓军于 2019 年 12 月成为中骏物资持股 45%的股东并担任中骏物资的监事，本公司基于上述情况谨慎认定中骏物资为本公司关联方，因而将本公司 2019 年向中骏物资转让南昌凯迅股权的行为补充确认为关联交易。

(6) 关键管理人员报酬

项目	2020 年度发生额(万元)	2019 年度发生额(万元)
关键管理人员报酬	779.61	1,119.33

5. 关联方应收应付款项

(1) 应收项目

项目名称	关联方	2020 年 12 月 31 日		2019 年 12 月 31 日	
		账面余额	坏账准备	账面余额	坏账准备
应收账款	长治市沁瑞通电子科技有限公司	7,775,362.47	77,753.62	51,951,545.98	200,870.65
应收账款	山南宏达光电科技有限公司	861.19	210.82	861.19	148.49
应收账款	南昌凯迅光电有限公司	858,102.00	8,581.02		
应收账款	山西高科华兴电	67,870,723.40	678,707.23		

项目名称	关联方	2020 年 12 月 31 日		2019 年 12 月 31 日	
		账面余额	坏账准备	账面余额	坏账准备
	子科技有限公司				
其他应收款	济源市中骏物资有限公司			90,936,500.00	909,365.00
应收款项融资	长治市沁瑞通电子科技有限公司	9,600,000.00		20,329,494.20	
应收款项融资	南昌凯迅光电有限公司	200,000.00			
应收款项融资	长治市建云物资贸易有限公司			50,000.00	

(2) 应付项目

项目名称	关联方	2020 年 12 月 31 日	2019 年 12 月 31 日
应付账款	浙江康鹏半导体有限公司	5,395,380.39	
应付账款	青岛汤谷新能源有限公司	1,000,000.00	1,000,000.00
预收款项	长治虹源顺达物资贸易有限公司		1,926.00
合同负债	长治虹源顺达物资贸易有限公司	1,704.42	
合同负债	漳州市德友盛房地产开发有限公司	119,368.81	
其他应付款	酒泉市圣西朗乾照照明工程有限公司	10,500,000.00	

十一、股份支付

1. 以权益结算的股份支付情况

	2020 年度	2019 年度
授予日权益工具公允价值的确定方法		
可行权权益工具数量的确定依据		
本期估计与上期估计有重大差异的原因		
以权益结算的股份支付计入资本公积的累计金额	10,594,976.43	12,562,969.68
本期以权益结算的股份支付确认的费用总额		6,953,979.78

十二、承诺及或有事项

1. 重要承诺事项

(1) 资本承诺

本公司于 2018 年 11 月 6 日召开第四届董事会第十一次会议审议通过了《关于投资建设 VCSEL、高端 LED 芯片等半导体研发生产项目的议案》，于 2018 年 12 月 12 日召

开第四届董事会第十三次会议及第四届监事会第十二次会议审议通过了《关于同意对外签署投资协议的议案》。公司拟建设 VCSEL、高端 LED 芯片等半导体研发生产项目，该项目由全资子公司厦门乾照半导体科技有限公司负责承办，项目总投资额 159,670.49 万元。截至 2020 年 12 月 31 日，VCSEL、高端 LED 芯片等半导体研发生产项目的建设正在进行中。

2. 或有事项

资产负债表日存在的重要或有事项：

(1) 为其他单位提供债务担保形成的或有负债及其财务影响

本公司提供的担保事项详见本附注十、4（3）。

十三、资产负债表日后事项

1. 限制性股票激励计划

本公司于 2021 年 4 月 18 日召开第四届董事会第三十二次会议，审议通过《关于公司<2021 年限制性股票激励计划（草案）>及其摘要的议案》，本公司拟向激励对象授予 3,139.77 万股第二类限制性股票，其中首次授予 2,839.77 万股，预留授予 300.00 万股。具体情况见本公司公告（公告编号：2021-012）。

2. 注销子公司事项

2021 年 3 月 16 日，本公司注销全资子公司江西乾照照明有限公司。

3. 其他资产负债表日后事项说明

截至董事会批准报告日，本公司不存在其他应披露的资产负债表日后事项。

十四、其他重要事项

1. 分部信息

(1) 报告分部的确定依据与会计政策

根据本公司的内部组织结构、管理要求及内部报告制度，本公司的经营业务划分为 LED 产品分部、供应链分部两个报告分部。这些报告分部是以公司日常内部管理要求的财务信息为基础确定的。本公司的管理层定期评价这些报告分部的经营成果，以决定向

其分配资源及评价其业绩。

本公司报告分部包括：①LED 产品分部；②供应链分部。分部报告信息根据各分部向管理层报告时采用的会计政策及计量标准披露，这些会计政策及计量基础与编制财务报表时的会计政策及计量基础保持一致。

(2) 分部利润或亏损、资产及负债

2020 年度/ 2020 年 12 月 31 日	LED产品 分部	供应链 分部	抵销	合计
营业收入	1,304,570,548.95	11,149,284.63	—	1,315,719,833.58
其中：对外交易收入	1,304,570,548.95	11,149,284.63	—	1,315,719,833.58
分部间交易收入	—	—	—	—
其中：主营业务收入	—	—	—	—
营业成本	1,225,393,104.40	1,959,518.38	—	1,227,352,622.78
其中：主营业务成本	1,225,393,104.40	1,959,518.38	—	1,227,352,622.78
营业费用	141,913,620.48	—	—	141,913,620.48
营业利润/(亏损)	-297,584,151.58	-5,220.40	—	-297,589,371.98
资产总额	6,213,533,413.57	45,713,005.37	-45,588,509.10	6,213,657,909.84
负债总额	3,904,076,428.20	1,823,015.31	-45,588,509.10	3,860,310,934.41

续：

2019 年度/ 2019 年 12 月 31 日	LED产品 分部	供应链 分部	抵销	合计
营业收入	1,030,690,512.65	8,550,331.75	—	1,039,240,844.40
其中：对外交易收入	1,030,690,512.65	8,550,331.75	—	1,039,240,844.40
分部间交易收入	—	—	—	—
其中：主营业务收入	—	—	—	—
营业成本	958,364,790.91	1,525,458.35	—	959,890,249.26
其中：主营业务成本	958,364,790.91	—	—	958,364,790.91
营业费用	194,282,613.23	85.16	—	194,282,698.39
营业利润/(亏损)	-324,808,725.40	-4,952,617.25	—	-329,761,342.65
资产总额	6,898,776,107.98	45,718,291.71	-45,588,509.10	6,898,905,890.59
负债总额	4,341,084,143.18	1,823,081.25	-45,588,509.10	4,297,318,715.33

(3) 其他分部信息

① 产品和劳务对外交易收入

项目	2020 年度	2019 年度
芯片及外延片	1,304,570,548.95	1,028,988,158.45
LED 相关产品	—	1,702,354.20
EMC 业务	1,470,484.40	1,638,426.99
材料销售	1,279,643.74	600,109.16
租赁业务	978,151.57	546,085.54
其他	7,421,004.92	5,765,710.06
合计	1,315,719,833.58	1,039,240,844.40

2. 债务重组

企业是债务重组的债权人

(1) 本企业当期与债务人以修改调整债务本金的方式对债务进行重组：债权账面余额为 47,629,611.45 元，调整后形成重组债权金额为 38,629,611.45 元。

(2) 当期因债务重组确认的损益为-9,000,000.00 元。

十五、母公司财务报表主要项目注释

1. 应收账款

(1) 按账龄披露

账龄	2020 年 12 月 31 日	2019 年 12 月 31 日
1 年以内	56,940,491.49	792,476.46
1 至 2 年	125,476.34	460,382.07
2 至 3 年	293,714.74	778,125.81
3 至 4 年	778,125.81	9,456,443.05
4 至 5 年	9,452,099.11	45,473,184.36
5 年以上	37,253,317.51	18,702,729.06
小计	104,843,225.00	75,663,340.81
减：坏账准备	19,688,112.39	45,473,339.14
合计	85,155,112.61	30,190,001.67

(2) 按坏账计提方法分类披露

类别	2020 年 12 月 31 日				
	账面余额		坏账准备		账面价值
	金额	比例(%)	金额	计提比例(%)	

类别	2020 年 12 月 31 日				
	账面余额		坏账准备		账面价值
	金额	比例(%)	金额	计提比例(%)	
按单项计提坏账准备	1,658,782.38	1.58	1,658,782.38	100.00	—
按组合计提坏账准备	103,184,442.62	98.42	18,029,330.01	17.47	85,155,112.61
其中：组合 1 应收合并范围内关联方客户款项	84,824,316.98	80.91	—	—	84,824,316.98
组合 2 应收芯片类客户款项	18,360,125.64	17.51	18,029,330.01	98.20	330,795.63
合计	104,843,225.00	100.00	19,688,112.39	18.78	85,155,112.61

(续上表)

类别	2019 年 12 月 31 日				
	账面余额		坏账准备		账面价值
	金额	比例(%)	金额	计提比例(%)	
按单项计提坏账准备	28,710,288.02	37.94	28,710,288.02	100.00	—
按组合计提坏账准备	46,953,052.79	62.06	16,763,051.12	35.70	30,190,001.67
其中：组合 1 应收合并范围内关联方客户款项	28,510,640.94	37.69	—	—	28,510,640.94
组合 2 应收芯片类客户款项	18,442,411.85	24.37	16,763,051.12	90.89	1,679,360.73
合计	75,663,340.81	100.00	45,473,339.14	60.10	30,190,001.67

坏账准备计提的具体说明：

①于 2020 年 12 月 31 日，按单项计提坏账准备的说明

名称	2020 年 12 月 31 日			
	账面余额	坏账准备	计提比例 (%)	计提理由
其他客户	1,658,782.38	1,658,782.38	100.00	客户经营异常，预计无法收回

②于 2020 年 12 月 31 日、2019 年 12 月 31 日，按组合 2 计提坏账准备的应收账款

账龄	2020 年 12 月 31 日			2019 年 12 月 31 日		
	账面余额	坏账准备	计提比例 (%)	账面余额	坏账准备	计提比例 (%)
1 年以内	333,305.24	3,333.06	1.00	391,202.36	53,594.71	13.70
1-2 年	559.13	65.08	11.64	24,948.22	13,856.24	55.54

账龄	2020 年 12 月 31 日			2019 年 12 月 31 日		
	账面余额	坏账准备	计提比例 (%)	账面余额	坏账准备	计提比例 (%)
2-3 年	—	—	—	2,000.00	1,437.20	71.86
3-4 年	2,000.00	1,670.60	83.53	7,907,837.67	6,577,739.37	83.18
4-5 年	7,907,837.67	7,907,837.67	100.00	60,000.00	60,000.00	100.00
5 年以上	10,116,423.60	10,116,423.60	100.00	10,056,423.60	10,056,423.60	100.00
合计	18,360,125.64	18,029,330.01	98.20	18,442,411.85	16,763,051.12	90.89

按组合计提坏账准备的确认标准及说明见附注三、10。

(3) 本期坏账准备的变动情况

类别	2019 年 12 月 31 日	本期变动金额			2020 年 12 月 31 日
		计提	收回或转回	转销或核销	
按单项计提 坏账准备	28,710,288.02	—	50,001.00	27,001,504.64	1,658,782.38
按组合计提 坏账准备	16,763,051.12	1,269,408.90	—	3,130.01	18,029,330.01
合计	45,473,339.14	1,269,408.90	50,001.00	27,004,634.65	19,688,112.39

(4) 本期实际核销的应收账款情况

项目	核销金额
实际核销的应收账款	27,004,634.65

其中，重要的应收账款核销情况：

单位名称	应收账款 性质	核销金额	核销原因	履行的核销 程序	款项是否由关 联交易产生
盈辉光电（漳州） 有限公司	货款	15,886,655.16	经营实体已被吊 销，预计无法收回	董事长审批	否
深圳市盈辉光电 套件有限公司	货款	4,166,571.02	经营实体已被吊 销，预计无法收回	董事长审批	否
深圳市龙歌光电 有限公司	货款	4,051,615.44	2016 年已判决，无 可执行款；公司被 列为失信人，预计 无法收回	董事长审批	否
深圳昭和光电有 限公司	货款	1,070,574.92	2014 年已判决，无 可执行款；公司被 列为失信人，预计 无法收回	董事长审批	否
合计		25,175,416.54			

(5) 按欠款方归集的期末余额前五名的应收账款情况

单位名称	余额	占应收账款余额的比例 (%)	坏账准备余额
第一名	34,131,377.88	32.55	—
第二名	28,252,658.77	26.95	—
第三名	21,981,010.77	20.97	—
第四名	7,500,000.00	7.15	7,500,000.00
第五名	766,903.68	0.73	766,903.68
合计	92,631,951.10	88.35	8,266,903.68

2. 其他应收款

(1) 分类列示

项目	2020 年 12 月 31 日	2019 年 12 月 31 日
应收利息	—	—
应收股利	—	—
其他应收款	190,237,273.50	257,807,569.77
合计	190,237,273.50	257,807,569.77

(2) 其他应收款

①按账龄披露

账龄	2020 年 12 月 31 日	2019 年 12 月 31 日
1 年以内	160,056,979.30	131,880,939.14
1 至 2 年	—	119,921,006.93
2 至 3 年	23,271,132.12	268,000.00
3 至 4 年	268,000.00	1,500,000.00
4 至 5 年	1,500,000.00	6,155,422.50
5 年以上	6,423,811.08	288,388.58
小计	191,519,922.50	260,013,757.15
减：坏账准备	1,282,649.00	2,206,187.38
合计	190,237,273.50	257,807,569.77

②按款项性质分类情况

款项性质	2020 年 12 月 31 日	2019 年 12 月 31 日
往来款	167,262,581.35	144,707,927.76
股权转让款	—	90,936,500.00

款项性质	2020 年 12 月 31 日	2019 年 12 月 31 日
保证金及押金	23,330,000.12	23,311,000.12
代垫五险一金	927,341.03	906,218.17
备用金	—	152,111.10
小计	191,519,922.50	260,013,757.15
减：坏账准备	1,282,649.00	2,206,187.38
合计	190,237,273.50	257,807,569.77

③按坏账计提方法分类披露

A.截至 2020 年 12 月 31 日的坏账准备按三阶段模型计提如下：

阶段	账面余额	坏账准备	账面价值
第一阶段	191,261,401.92	1,024,128.42	190,237,273.50
第二阶段	—	—	—
第三阶段	258,520.58	258,520.58	—
合计	191,519,922.50	1,282,649.00	190,237,273.50

2020 年 12 月 31 日，处于第一阶段的坏账准备：

类别	账面余额	计提比例（%）	坏账准备	账面价值
按组合计提坏账准备	191,261,401.92	100.00	1,024,128.42	190,237,273.50
组合 1：应收合并范围内关联方款项	167,004,060.77	87.32	—	167,004,060.77
组合 2：应收押金和保证金	23,330,000.12	12.20	1,014,855.01	22,315,145.11
组合 3：应收其他款项	927,341.03	0.48	9,273.41	918,067.62
合计	191,261,401.92	100.00	1,024,128.42	190,237,273.50

2020 年 12 月 31 日，处于第三阶段的坏账准备：

类别	账面余额	计提比例（%）	坏账准备	账面价值
按单项计提坏账准备	258,520.58	100.00	258,520.58	—
按组合计提坏账准备	—	—	—	—
合计	258,520.58	100.00	258,520.58	—

B.截至 2019 年 12 月 31 日的坏账准备按三阶段模型计提如下：

阶段	账面余额	坏账准备	账面价值
第一阶段	259,755,236.57	1,947,666.80	257,807,569.77
第二阶段	—	—	—

阶段	账面余额	坏账准备	账面价值
第三阶段	258,520.58	258,520.58	—
合计	260,013,757.15	2,206,187.38	257,807,569.77

2019 年 12 月 31 日，处于第一阶段的坏账准备：

类别	账面余额	计提比例 (%)	坏账准备	账面价值
按组合计提坏账准备	259,755,236.57	0.75	1,947,666.80	257,807,569.77
组合 1：应收合并范围内关联方款项	144,449,407.18	—	—	144,449,407.18
组合 2：应收押金和保证金	23,311,000.12	4.35	1,014,028.51	22,296,971.61
组合 3：应收其他款项	91,994,829.27	1.01	933,638.29	91,061,190.98
合计	259,755,236.57	0.75	1,947,666.80	257,807,569.77

2019 年 12 月 31 日，处于第三阶段的坏账准备：

类别	账面余额	计提比例 (%)	坏账准备	账面价值
按单项计提坏账准备	258,520.58	100.00	258,520.58	—
按组合计提坏账准备	—	—	—	—
合计	258,520.58	100.00	258,520.58	—

本期坏账准备计提金额的依据：

按组合计提坏账准备的确认标准及说明见附注三、10。

④坏账准备的变动情况

类别	2019 年 12 月 31 日	本期变动金额			2020 年 12 月 31 日
		计提	收回或转回	转销或核销	
按单项计提坏账准备	258,520.58	—	—	—	258,520.58
按组合计提坏账	1,947,666.80	-923,538.38	—	—	1,024,128.42
合计	2,206,187.38	-923,538.38	—	—	1,282,649.00

⑤按欠款方归集的期末余额前五名的其他应收款情况

单位名称	款项的性质	2020 年 12 月 31 日余额	账龄	占其他应收款期末余额 合计数的比例 (%)	坏账准备
厦门乾照光电科技有限公司	关联方往来款	91,349,360.22	1 年以内	47.70	—
厦门乾照半导体科	关联方往来款	64,736,267.25	1 年以内	33.80	—

单位名称	款项的性质	2020年12月31日余额	账龄	占其他应收款期末余额合计数的比例(%)	坏账准备
技有限公司					
海通恒信国际租赁股份有限公司	保证金及押金	22,950,000.00	2-3 年	11.98	998,325.00
厦门乾照照明有限公司	关联方往来款	7913433.3	1 年以内 10.80 3-4 年 258,000.00 4-5 年 1,500,000.00 5 年以上 6,155,422.50	4.13	—
厦门未来显示技术研究院有限公司	关联方往来款	3,005,000.00	1 年以内	1.57	—
合计		189,954,060.77		99.18	998,325.00

3. 长期股权投资

项目	2020 年 12 月 31 日			2019 年 12 月 31 日		
	账面余额	减值准备	账面价值	账面余额	减值准备	账面价值
对子公司投资	1,644,077,164.69	—	1,644,077,164.69	1,644,077,164.69	—	1,644,077,164.69
对联营、合营企业投资	54,923,166.26	—	54,923,166.26	83,718,753.51	—	83,718,753.51
合计	1,699,000,330.95	—	1,699,000,330.95	1,727,795,918.20	—	1,727,795,918.20

(1) 对子公司投资

被投资单位	2019 年 12 月 31 日	本期增加	本期减少	2020 年 12 月 31 日	本期计提减值准备	2020 年 12 月 31 日减值准备余额
扬州乾照光电有限公司	619,673,564.64	—	—	619,673,564.64	—	—
厦门乾照光电科技有限公司	100,000,000.00	—	—	100,000,000.00	—	—
厦门乾照照明有限公司	50,000,000.00	—	—	50,000,000.00	—	—
厦门乾泰坤华供应链管理有限公司	50,000,000.00	—	—	50,000,000.00	—	—
江西乾照光电有限公司	770,252,250.00	—	—	770,252,250.00	—	—
厦门乾照半导体科技有限公司	50,151,350.05	—	—	50,151,350.05	—	—
江西乾照照明有限公司	4,000,000.00	—	—	4,000,000.00	—	—
合计	1,644,077,164.69	—	—	1,644,077,164.69	—	—

(2) 对联营、合营企业投资

投资单位	2019 年 12 月 31 日	本期增减变动				
		追加投资	减少投资	权益法下确 认的投资损 益	其他综合收 益调整	其他权益变 动
一、合营企业						
二、联营企业						
乾芯（平潭）半 导体投资合伙 企业（有限合 伙）	59,905,614.65	—	27,147,976.00	2,433,099.44	—	—
浙江康鹏半导 体有限公司	23,813,138.86	—	—	-2,127,797.69	—	—
小计	83,718,753.51	—	27,147,976.00	305,301.75	—	—
合计	83,718,753.51	—	27,147,976.00	305,301.75	—	—

(续上表)

投资单位	本期增减变动			2020 年 12 月 31 日	2020 年 12 月 31 日减值准备 余额
	宣告发放现金 股利或利润	计提减值准 备	其他		
一、合营企业					
二、联营企业					
乾芯（平潭）半 导体投资合伙 企业（有限合 伙）	1,952,913.00	—	—	33,237,825.09	—
浙江康鹏半导 体有限公司	—	—	—	21,685,341.17	—
小计	1,952,913.00	—	—	54,923,166.26	—
合计	1,952,913.00	—	—	54,923,166.26	—

4. 营业收入和营业成本

项目	2020 年度		2019 年度	
	收入	成本	收入	成本
主营业务	404,926,460.67	396,655,969.53	439,490,595.58	420,464,770.45
其他业务	90,406,033.21	87,311,162.68	79,278,564.93	71,614,049.51
合计	495,332,493.88	483,967,132.21	518,769,160.51	492,078,819.96

5. 投资收益

项目	2020 年度	2019 年度
权益法核算的长期股权投资收益	305,301.75	9,376,336.32
处置长期股权投资产生的投资收益	—	12,859,344.51

项目	2020 年度	2019 年度
处置应收款项融资取得的投资收益	-3,328,765.81	-3,983,065.30
合计	-3,023,464.06	18,252,615.53

十六、补充资料

1. 当期非经常性损益明细表

项目	2020 年度	2019 年度	说明
非流动资产处置损益	-439,376.57	11,146,235.12	
越权审批或无正式批准文件的税收返还、减免			
计入当期损益的政府补助(与企业业务密切相关,按照国家统一标准定额或定量享受的政府补助除外)	66,804,633.65	129,662,643.53	
计入当期损益的对非金融企业收取的资金占用费			
企业取得子公司、联营企业及合营企业的投资成本小于取得投资时应享有被投资单位可辨认净资产公允价值产生的收益			
非货币性资产交换损益			
委托他人投资或管理资产的损益			
因不可抗力因素,如遭受自然灾害而计提的各项资产减值准备			
债务重组损益	-9,000,000.00		
企业重组费用,如安置职工的支出、整合费用等			
交易价格显失公允的交易产生的超过公允价值部分的损益			
同一控制下企业合并产生的子公司期初至合并日的当期净损益			
与公司正常经营业务无关的或有事项产生的损益			
除同公司正常经营业务相关的有效套期保值业务外,持有交易性金融资产、衍生金融资产、交易性金融负债、衍生金融负债产生的公允价值变动损益,以及处置交易性金融资产、衍生金融资产、交易性金融负债、衍生金融负债和其他债权投资取得的投资收益	-304,498.68	1,313,570.51	
单独进行减值测试的应收款项减值准备转回	2,486,570.88	3,195,494.47	
对外委托贷款取得的损益			
采用公允价值模式进行后续计量的投资性房地产公允价值变动产生的损益			

项目	2020 年度	2019 年度	说明
根据税收、会计等法律、法规的要求对当期损益进行一次性调整对当期损益的影响			
受托经营取得的托管费收入			
除上述各项之外的其他营业外收入和支出	731,822.56	1,303,390.44	
其他符合非经常性损益定义的损益项目		-4,304,148.06	
非经常性损益总额	60,279,151.84	142,317,186.01	
减：非经常性损益的所得税影响数	8,842,506.53	24,842,965.62	
非经常性损益净额	51,436,645.31	117,474,220.39	
减：归属于少数股东的非经常性损益净额	3,225.25		
归属于公司普通股股东的非经常性损益净额	51,433,420.06	117,474,220.39	

2. 净资产收益率及每股收益

①2020 年度

报告期利润	加权平均净资产收益率（%）	每股收益	
		基本每股收益	稀释每股收益
归属于公司普通股股东的净利润	-9.98	-0.35	-0.35
扣除非经常性损益后归属于公司普通股股东的净利润	-12.06	-0.42	-0.42

②2019 年度

报告期利润	加权平均净资产收益率（%）	每股收益	
		基本每股收益	稀释每股收益
归属于公司普通股股东的净利润	-10.22	-0.40	-0.40
扣除非经常性损益后归属于公司普通股股东的净利润	-14.51	-0.56	-0.56

公司名称：厦门乾照光电股份有限公司

日期：2021 年 4 月 22 日





统一社会信用代码

911101020854927874

营业执照

(副本) (5-1)



扫描二维码登录
“国家企业信用
信息公示系统”
了解更多登记、
备案、许可、监
管信息



名称 容诚会计师事务所(特殊普通合伙)

类型 特殊普通合伙企业

出资人 肖厚发

经营范围

审查企业会计报表、出具审计报告；验证企业资本，出具验资报告；办理企业合并、分立、清算事宜中的审计业务，出具有关报告；基本建设年度财务决算审计；代理记账；会计咨询、税务咨询、管理咨询、会计培训；法律、法规规定的其他业务；软件开发。（市场主体依法自主选择经营项目，开展经营活动；依法须经批准的项目，经相关部门批准后依批准的内容开展经营活动；不得从事国家和本市产业政策禁止和限制类项目的经营活动。）

成立日期 2013年12月10日

合伙期限 2013年12月10日至 长期

主要经营场所

北京市西城区阜成门外大街22号1幢外经贸大厦901-22至901-26

登记机关



2020年 07 月 23 日



证书序号: 000392

会计师事务所 证券、期货相关业务许可证

经财政部、中国证券监督管理委员会审查, 批准
容诚会计师事务所(特殊普通合伙) 执行证券、期货相关业务。




首席合伙人: 肖厚发



证书号: 18

发证时间: 二〇一九年七月二日

证书有效期至: 二〇二一年七月二日



会计师事务所

执业证

名称：容诚会计师事务所（特殊普通合伙）

首席合伙人：肖厚发

主任会计师：

经营场所：北京市西城区阜成门外大街22号1幢外经贸大厦901-22至901-26

组织形式：特殊普通合伙

执业证书编号：11010032

批准执业文号：京财会许可[2013]0067号

批准执业日期：2013年10月25日

说明

证书序号：0011869

- 1、《会计师事务所执业证书》是证明持有人经财政部门依法审批，准予执行注册会计师法定业务的凭证。
- 2、《会计师事务所执业证书》记载事项发生变动的，应当向财政部门申请换发。
- 3、《会计师事务所执业证书》不得伪造、涂改、出租、出借、转让。
- 4、会计师事务所终止或执业许可注销的，应当向财政部门交回《会计师事务所执业证书》。

发证机关：北京市财政局

二〇一九年六月十八日

中华人民共和国财政部制

年度检验登记
Annual Renewal Registration

本证书经检验合格，继续有效一年。
This certificate is valid for another year after this renewal.



年 / y 月 / m 日 / d

年度检验登记
Annual Renewal Registration

本证书经检验合格，继续有效一年。
This certificate is valid for another year after this renewal.

年 / y 月 / m 日 / d

年度检验登记
Annual Renewal Registration

本证书经检验合格，继续有效一年。
This certificate is valid for another year after this renewal.



姓名 Full name 张健群
性别 Sex 女
出生日期 Date of birth 1980-12-14
工作单位 Working unit 致同会计师事务所(特殊普通合伙)
身份证号码 Identity card No. 350202198012141108



年 / y 月 / m 日 / d

注册会计师工作单位变更事项登记
Registration of the Change of Working Unit by a CPA

同意调出
Agree the holder to be transferred from

事务所
CPAs

转出协会盖章
Stamp of the transfer-out Institute of CPAs
2019年11月15日

同意调入
Agree the holder to be transferred to

事务所
CPAs

转入协会盖章
Stamp of the transfer-in Institute of CPAs
2019年11月15日



年度检验登记
Annual Renewal Registration

本证书经检验合格，继续有效一年。
This certificate is valid for another year after this renewal.



2019年3月15日



年度检验登记
Annual Renewal Registration

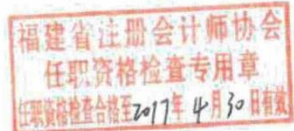
本证书经检验合格，继续有效一年。
This certificate is valid for another year after this renewal.



2015年3月6日

年度检验登记
Annual Renewal Registration

本证书经检验合格，继续有效一年。
This certificate is valid for another year after this renewal.



2016年2月26日



姓名 黄茜
Full name
性别 女
Sex
出生日期 1984-11-05
Date of birth
工作单位 致同会计师事务所(特殊普通
Working unit
会伙)厦门分所
身份证号码 3502041984110504023
Identity card No.



年度检验登记
Annual Renewal Registration


本证书经检验合格，继续有效一年。
This certificate is valid for another year after this renewal.



2017年3月3日

年度检验登记
Annual Renewal Registration

本证书经检验合格，继续有效一年。
This certificate is valid for another year after this renewal.



2018年3月16日

年度检验登记
Annual Renewal Registration

本证书经检验合格，继续有效一年。
This certificate is valid for another year after this renewal.



2014年2月26日



注册会计师工作单位变更事项登记
Registration of the Change of Working Unit by a CPA

同意调出
Agree the holder to be transferred from

致同厦门

事务所
CPAs

转出协会盖章
Stamp of the transfer-out Institute of CPAs
2019年6月14日

同意调入
Agree the holder to be transferred to

华普天健厦门

事务所
CPAs

转入协会盖章
Stamp of the transfer-in Institute of CPAs
2019年6月14日

证书编号: 110101500058
No. of Certificate
批准注册协会: 福建省注册会计师协会
Authorized Institute of CPAs
发证日期: 2013年08月25日
Date of Issuance

注册会计师工作单位变更事项登记
Registration of the Change of Working Unit by a CPA

同意调出
Agree the holder to be transferred from

事务所
CPAs

转出协会盖章
Stamp of the transfer-out Institute of CPAs
2019年6月14日

同意调入
Agree the holder to be transferred to

事务所
CPAs

转入协会盖章
Stamp of the transfer-in Institute of CPAs
2019年6月14日

资产负债表

会企01表
单位：人民

编制单位：厦门乾照光电股份有限公司

币元

资产	2021年6月30日		2020年12月31日	
	合并	母公司	合并	母公司
流动资产				
货币资金	443,094,391.56	143,288,017.49	511,432,164.18	138,677,265.19
结算备付金	-	-	-	-
拆出资金	-	-	-	-
交易性金融资产	-	-	-	-
衍生金融资产	-	-	-	-
应收票据	101,415,357.63	-	108,208,511.97	-
应收账款	885,802,522.71	251,359,387.71	774,224,228.07	85,155,112.61
应收款项融资	261,993,209.59	40,000.00	204,203,019.71	579,637.50
预付款项	14,987,565.93	4,906,708.30	15,024,792.69	4,526,501.24
应收保费	-	-	-	-
应收分保账款	-	-	-	-
应收分保合同准备金	-	-	-	-
其他应收款	18,961,056.03	164,185,807.41	41,747,964.24	190,237,273.50
其中：应收利息	-	-	-	-
应收股利	-	50,000,000.00	-	-
买入返售金融资产	-	-	-	-
存货	370,041,946.08	97,777,684.75	366,732,364.69	102,212,840.49
合同资产	-	-	-	-
持有待售资产	-	-	-	-
一年内到期的非流动资产	-	-	-	-
其他流动资产	221,495,324.30	7,937,601.43	256,640,812.41	21,290,060.33
流动资产合计	2,317,791,373.83	669,495,207.09	2,278,213,857.96	542,678,690.86
非流动资产				
发放贷款和垫款	-	-	-	-
债权投资	-	-	-	-
其他债权投资	-	-	-	-
长期应收款	-	-	-	-
长期股权投资	67,091,950.29	1,698,001,440.91	66,366,673.06	1,699,000,330.95
其他权益工具投资	-	-	-	-
其他非流动金融资产	16,530,028.01	16,530,028.01	16,530,028.01	16,530,028.01
投资性房地产	-	425,443.93	-	441,741.18
固定资产	3,258,081,303.68	559,004,251.50	3,392,481,902.19	611,256,865.70
在建工程	115,712,935.58	28,620,886.66	88,007,703.90	8,909,982.87
生产性生物资产	-	-	-	-
油气资产	-	-	-	-
使用权资产	3,517,870.61	15,169,289.50	-	-
无形资产	161,185,129.61	54,876,357.24	166,105,092.20	55,271,130.10
开发支出	24,707,525.28	2,369,876.54	18,424,690.93	3,186,692.01
商誉	-	-	-	-
长期待摊费用	316,175.37	316,175.37	790,438.43	790,438.43
递延所得税资产	167,885,050.45	60,573,232.89	182,969,893.46	67,101,143.87
其他非流动资产	9,691,090.32	6,109.39	3,767,629.70	6,109.39
非流动资产合计	3,824,719,059.20	2,435,893,091.94	3,935,444,051.88	2,462,494,462.51
资产总计	6,142,510,433.03	3,105,388,299.03	6,213,657,909.84	3,005,173,153.37

法定代表人：

金张育
育金
印张
3502136023381

主管会计工作负责人：

叶惠娟
娟叶
印惠

会计机构负责人：

叶惠娟
娟叶
印惠

资产负债表（续）

会企01表

编制单位：厦门乾照光电股份有限公司

单位：人民币元

负债和所有者权益（或股东权益）	2021年6月30日		2020年12月31日	
	合并	母公司	合并	母公司
流动负债：				
短期借款	603,286,900.68	392,784,736.10	568,803,873.67	358,290,985.13
向中央银行借款	-	-	-	-
拆入资金	-	-	-	-
交易性金融负债	-	-	-	-
衍生金融负债	-	-	-	-
应付票据	55,762,865.99	50,205,937.27	147,413,497.32	59,991,315.12
应付账款	428,855,377.08	84,685,632.16	428,922,876.23	49,572,777.28
预收款项	-	-	-	-
合同负债	2,007,717.23	222,328.32	1,115,934.68	350,546.69
卖出回购金融资产款	-	-	-	-
吸收存款及同业存放	-	-	-	-
代理买卖证券款	-	-	-	-
代理承销证券款	-	-	-	-
应付职工薪酬	28,500,014.26	9,382,110.34	38,558,165.66	14,898,381.16
应交税费	22,228,845.29	1,024,041.38	12,121,579.45	1,072,722.29
其他应付款	51,129,602.38	34,596,444.96	34,333,528.38	22,098,552.65
其中：应付利息	-	-	-	-
应付股利	-	-	-	-
应付手续费及佣金	-	-	-	-
应付分保账款	-	-	-	-
持有待售负债	-	-	-	-
一年内到期的非流动负债	292,730,422.05	23,820,621.45	1,201,693,838.16	30,638,954.40
其他流动负债	21,253,940.84	28,902.68	39,054,491.27	40,796.31
流动负债合计	1,505,755,685.80	596,750,754.66	2,472,017,784.82	536,955,031.03
非流动负债：				
保险合同准备金	-	-	-	-
长期借款	780,566,514.77	-	959,581,778.33	-
应付债券	-	-	-	-
其中：优先股	-	-	-	-
永续债	-	-	-	-
租赁负债	1,693,075.39	1,693,075.39	-	-
长期应付款	1,006,000,000.00	3,000,000.00	26,000,000.00	3,000,000.00
长期应付职工薪酬	-	-	-	-
预计负债	-	-	-	-
递延收益	340,793,209.59	137,172,680.74	366,432,056.58	149,295,843.46
递延所得税负债	34,421,966.28	2,465,861.37	36,279,314.68	2,557,577.02
其他非流动负债	-	-	-	-
非流动负债合计	2,163,474,766.03	144,331,617.50	1,388,293,149.59	154,853,420.48
负债合计	3,669,230,451.83	741,082,372.16	3,860,310,934.41	691,808,451.51
所有者权益：				
股本	707,390,811.00	707,390,811.00	707,515,811.00	707,515,811.00
其他权益工具	-	-	-	-
其中：优先股	-	-	-	-
永续债	-	-	-	-
资本公积	1,536,680,783.80	1,536,680,783.80	1,531,818,817.40	1,531,818,817.40
减：库存股	-	-	558,125.00	558,125.00
其他综合收益	-	-	-	-
专项储备	-	-	-	-
盈余公积	67,237,589.79	67,237,589.79	67,237,589.79	67,237,589.79
一般风险准备	-	-	-	-
未分配利润	159,707,662.23	52,996,742.28	44,654,001.77	7,350,608.67
归属于母公司所有者权益合计	2,471,016,846.82	2,364,305,926.87	2,350,668,094.96	2,313,364,701.86
少数股东权益	2,263,134.38	-	2,678,880.47	-
所有者权益合计	2,473,279,981.20	2,364,305,926.87	2,353,346,975.43	2,313,364,701.86
负债和所有者权益总计	6,142,510,433.03	3,105,388,299.03	6,213,657,909.84	3,005,173,153.37

法定代表人：

金张
3502136023331

主管会计工作负责人：

叶惠娟

会计机构负责人：

叶惠娟

叶惠娟印

叶惠娟印

利润表

会企02表

编制单位：厦门乾照光电股份有限公司

单位：人民币元

项目	2021年1-6月		2020年1-6月	
	合并	母公司	合并	母公司
一、营业总收入	973,364,382.47	275,793,309.16	491,785,961.92	234,475,190.68
其中：营业收入	973,364,382.47	275,793,309.16	491,785,961.92	234,475,190.68
利息收入	-	-	-	-
已赚保费	-	-	-	-
手续费及佣金收入	-	-	-	-
二、营业总成本	864,687,391.23	284,516,040.35	639,854,471.58	285,078,693.24
其中：营业成本	722,965,756.12	223,300,770.38	488,072,261.10	233,162,970.72
利息支出	-	-	-	-
手续费及佣金支出	-	-	-	-
退保金	-	-	-	-
赔付支出净额	-	-	-	-
提取保险合同准备金净额	-	-	-	-
保单红利支出	-	-	-	-
分保费用	-	-	-	-
税金及附加	6,349,885.20	803,949.15	7,527,410.99	763,983.96
销售费用	8,593,029.85	1,137,371.24	7,032,291.05	265,848.17
管理费用	67,187,196.70	38,024,014.35	56,070,300.99	32,862,944.14
研发费用	39,144,619.45	13,477,508.86	29,259,583.02	9,857,895.94
财务费用	20,446,903.91	7,772,426.37	51,892,624.43	8,165,050.31
其中：利息费用	18,164,888.00	7,357,817.53	51,922,974.72	8,284,418.13
利息收入	2,597,736.04	435,718.36	4,457,841.88	556,739.36
加：其他收益	33,624,983.31	14,084,472.36	29,153,154.96	16,893,902.40
投资收益（损失以“-”号填列）	-3,479,716.19	47,913,962.54	-3,318,899.99	-190,782.09
其中：对联营企业和合营企业的投资收益	725,277.23	1,154,461.56	139,968.16	858,572.28
以摊余成本计量的金融资产终止确认收益（损失以“-”号填列）	-	-	-	-
汇兑收益（损失以“-”号填列）	-	-	-	-
净敞口套期收益（损失以“-”号填列）	-	-	-	-
公允价值变动收益（损失以“-”号填列）	-	-	-	-
信用减值损失（损失以“-”号填列）	3,763,862.79	1,004,441.34	-5,795,301.13	179,166.86
资产减值损失（损失以“-”号填列）	1,421,152.63	-2,840,286.44	-47,314,054.38	-13,752,421.08
资产处置收益（损失以“-”号填列）	-1,014.30	643,886.24	-	29,507,349.72
三、营业利润（亏损以“-”号填列）	144,006,259.48	52,083,744.85	-175,343,610.20	-17,966,286.75
加：营业外收入	80,893.67	-	1,062,581.85	16,000.00
减：营业外支出	113,977.28	1,415.91	105,662.62	10,514.21
四、利润总额（亏损总额以“-”号填列）	143,973,175.87	52,082,328.94	-174,386,690.97	-17,960,800.96
减：所得税费用	29,335,261.50	6,436,195.33	3,303,378.99	5,954,257.86
五、净利润（净亏损以“-”号填列）	114,637,914.37	45,646,133.61	-177,690,069.96	-23,915,058.82
（一）按经营持续性分类	-	-	-	-
1.持续经营净利润（净亏损以“-”号填列）	114,637,914.37	45,646,133.61	-177,690,069.96	-23,915,058.82
2.终止经营净利润（净亏损以“-”号填列）	-	-	-	-
（二）按所有权归属分类	-	-	-	-
1.归属于母公司所有者的净利润	115,053,660.46	-	-177,631,222.82	-
2.少数股东损益	-415,746.09	-	-58,847.14	-
六、其他综合收益的税后净额	-	-	-	-
归属母公司所有者的其他综合收益的税后净额	-	-	-	-
（一）不能重分类进损益的其他综合收益	-	-	-	-
1.重新计量设定受益计划变动额	-	-	-	-
2.权益法下不能转损益的其他综合收益	-	-	-	-
3.其他权益工具投资公允价值变动	-	-	-	-
4.企业自身信用风险公允价值变动	-	-	-	-
5.其他	-	-	-	-
（二）将重分类进损益的其他综合收益	-	-	-	-
1.权益法下可转损益的其他综合收益	-	-	-	-
2.其他债权投资公允价值变动	-	-	-	-
3.金融资产重分类计入其他综合收益的金额	-	-	-	-
4.其他债权投资信用减值准备	-	-	-	-
5.现金流量套期储备	-	-	-	-
6.外币财务报表折算差额	-	-	-	-
7.其他	-	-	-	-
归属于少数股东的其他综合收益的税后净额	-	-	-	-
七、综合收益总额	114,637,914.37	45,646,133.61	-177,690,069.96	-23,915,058.82
归属于母公司所有者的综合收益总额	115,053,660.46	-	-177,631,222.82	-
归属于少数股东的综合收益总额	-415,746.09	-	-58,847.14	-
八、每股收益：	-	-	-	-
（一）基本每股收益	0.16	-	-0.25	-
（二）稀释每股收益	0.16	-	-0.25	-

法定代表人：

主管会计工作负责人：

会计机构负责人：



叶惠娟
6-1-138



叶惠娟



现金流量表

会企03表

编制单位：厦门乾照光电股份有限公司

单位：人民币元

项目	2021年1-6月		2020年1-6月	
	合并	母公司	合并	母公司
一、经营活动产生的现金流量：				
销售商品、提供劳务收到的现金	577,466,104.67	160,086,926.28	465,848,290.91	153,243,189.83
客户存款和同业存放款项净增加额	-	-	-	-
向中央银行借款净增加额	-	-	-	-
向其他金融机构拆入资金净增加额	-	-	-	-
收到原保险合同保费取得的现金	-	-	-	-
收到再保险业务现金净额	-	-	-	-
保户储金及投资款净增加额	-	-	-	-
收取利息、手续费及佣金的现金	-	-	-	-
拆入资金净增加额	-	-	-	-
回购业务资金净增加额	-	-	-	-
代理买卖证券收到的现金净额	-	-	-	-
收到的税费返还	11,712,708.46	84,220.29	36,213,530.60	809,904.26
收到其他与经营活动有关的现金	113,003,885.27	77,238,608.80	47,153,888.49	212,382,554.44
经营活动现金流入小计	702,182,698.40	237,409,755.37	549,215,710.00	366,435,648.53
购买商品、接受劳务支付的现金	274,069,054.58	203,277,526.61	262,956,650.46	183,098,560.26
客户贷款及垫款净增加额	-	-	-	-
存放中央银行和同业款项净增加额	-	-	-	-
支付原保险合同赔付款项的现金	-	-	-	-
拆出资金净增加额	-	-	-	-
支付利息、手续费及佣金的现金	-	-	-	-
支付保单红利的现金	-	-	-	-
支付给职工以及为职工支付的现金	183,044,304.43	61,399,442.90	169,592,249.02	62,936,847.64
支付的各项税费	44,625,493.55	806,146.42	25,093,961.90	726,913.00
支付其他与经营活动有关的现金	49,667,920.67	11,048,755.69	41,917,568.71	135,143,785.11
经营活动现金流出小计	551,406,773.23	276,531,871.62	499,560,430.09	381,906,106.01
经营活动产生的现金流量净额	150,775,925.17	-39,122,116.25	49,655,279.91	-15,470,457.48
二、投资活动产生的现金流量：				
收回投资收到的现金	-	101,889.32	-	-
取得投资收益收到的现金	260,722.76	260,722.76	-	-
处置固定资产、无形资产和其他长期资产收回的现金净额	8,240.00	8,240.00	20,000,000.00	-
处置子公司及其他营业单位收到的现金净额	-	-	90,936,500.00	90,936,500.00
收到其他与投资活动有关的现金	-	-	-	-
投资活动现金流入小计	268,962.76	370,852.08	110,936,500.00	90,936,500.00
购建固定资产、无形资产和其他长期资产支付的现金	87,481,948.64	18,140,579.48	117,981,049.68	11,330,085.28
投资支付的现金	-	-	-	-
质押贷款净增加额	-	-	-	-
取得子公司及其他营业单位支付的现金净额	-	-	-	-
支付其他与投资活动有关的现金	-	-	-	-
投资活动现金流出小计	87,481,948.64	18,140,579.48	117,981,049.68	11,330,085.28
投资活动产生的现金流量净额	-87,212,985.88	-17,769,727.40	-7,044,549.68	79,606,414.72
三、筹资活动产生的现金流量：				
吸收投资收到的现金	-	-	-	-
其中：子公司吸收少数股东投资收到的现金	-	-	-	-
取得借款收到的现金	150,503,133.44	107,147,000.00	204,062,500.00	74,062,500.00
收到其他与筹资活动有关的现金	-	-	-	-
筹资活动现金流入小计	150,503,133.44	107,147,000.00	204,062,500.00	74,062,500.00
偿还债务支付的现金	199,000,000.00	25,000,000.00	273,000,000.00	33,000,000.00
分配股利、利润或偿付利息支付的现金	53,037,229.11	4,798,017.86	47,471,663.74	4,201,902.23
其中：子公司支付给少数股东的股利、利润	-	-	-	-
支付其他与筹资活动有关的现金	9,036,703.00	11,921,918.64	56,100,010.95	32,002,725.00
筹资活动现金流出小计	261,073,932.11	41,719,936.50	376,571,674.69	69,204,627.23
筹资活动产生的现金流量净额	-110,570,798.67	65,427,063.50	-172,509,174.69	4,857,872.77
四、汇率变动对现金及现金等价物的影响	-128,845.15	-9,436.93	61,053.05	26,534.94
五、现金及现金等价物净增加额	-47,136,704.53	8,525,782.92	-129,837,391.41	69,020,364.95
加：期初现金及现金等价物余额	455,133,979.89	132,689,703.80	653,368,129.84	55,452,929.90
六、期末现金及现金等价物余额	407,997,275.36	141,215,486.72	523,530,738.43	124,473,294.85

法定代表人：



主管会计工作负责人：

叶惠娟



会计机构负责人：

叶惠娟



合并所有者权益变动表

单位：人民币元



编制单位：厦门乾照光电股份有限公司

2021年半年度															
归属于母公司所有者权益															
项 目	股本	其他权益工具			资本公积	减：库存股	其他综合收益	专项储备	盈余公积	一般风险准备	未分配利润	其他	小计	少数股东权益	所有者权益合计
		优先股	永续债	其他											
一、上年期末余额	707,515,811.00				1,531,818,817.40	558,125.00	-	-	67,237,589.79	-	44,654,001.77		2,350,668,094.96	2,678,880.47	2,353,346,975.43
加：会计政策变更													-		-
前期差错更正													-		-
同一控制下企业合并															
其他													-		-
二、本年期初余额	707,515,811.00	-	-	-	1,531,818,817.40	558,125.00	-	-	67,237,589.79	-	44,654,001.77		2,350,668,094.96	2,678,880.47	2,353,346,975.43
三、本期增减变动金额（减少以“-”号填列）	-125,000.00				4,861,966.40	-558,125.00	-	-	-	-	115,053,660.46		120,348,751.86	-415,746.09	119,933,005.77
（一）综合收益总额											115,053,660.46		115,053,660.46	-415,746.09	114,637,914.37
（二）所有者投入和减少资本	-125,000.00				4,861,966.40	-558,125.00	-	-	-	-			5,295,091.40	-	5,295,091.40
1. 所有者投入的普通股	-125,000.00				-434,204.60	-558,125.00							-1,079.60		-1,079.60
2. 其他权益工具持有者投入资本													-		-
3. 股份支付计入所有者权益的金额					5,296,171.00								5,296,171.00		5,296,171.00
4. 其他													-		-
（三）利润分配	-				-	-	-	-	-	-	-		-	-	-
1. 提取盈余公积													-		-
2. 提取一般风险准备													-		-
3. 对所有者（或股东）的分配													-		-
4. 其他													-		-
（四）所有者权益内部结转	-				-	-	-	-	-	-	-		-	-	-
1. 资本公积转增资本（或股本）													-		-
2. 盈余公积转增资本（或股本）													-		-
3. 盈余公积弥补亏损													-		-
4. 设定受益计划变动额结转留存收益													-		-
5. 其他综合收益结转留存收益													-		-
6. 其他													-		-
（五）专项储备													-		-
1. 本期提取													-		-
2. 本期使用													-		-
（六）其他													-		-
四、本期期末余额	707,390,811.00				1,536,680,783.80			-	67,237,589.79	-	159,707,662.23		2,471,016,846.82	2,263,134.38	2,473,279,981.20

法定代表人：

主管会计工作负责人：

会计机构负责人：



金长张



叶惠娟



母公司所有者权益变动表

单位：人民币元

项 目		2021年半年度								2020年半年度											
		实收资本（或股本）	其他权益工具		资本公积	减：库存股	其他综合收益	专项储备	盈余公积	未分配利润	所有者权益合计	实收资本（或股本）	其他权益工具		资本公积	减：库存股	其他综合收益	专项储备	盈余公积	未分配利润	所有者权益合计
			优先股	永续债									其他	优先股							
一、上年期末余额		707,515,811.00			1,531,818,817.40	558,125.00	-		67,237,589.79	7,350,608.67	2,313,364,701.86	707,515,811.00			1,531,818,817.40	-			67,237,589.79	72,748,103.29	2,379,320,321.48
二、本年期初余额		707,515,811.00			1,531,818,817.40	558,125.00	-		67,237,589.79	7,350,608.67	2,313,364,701.86	707,515,811.00			1,531,818,817.40	-			67,237,589.79	72,748,103.29	2,379,320,321.48
三、本期增减变动金额（减少以“-”号填列）		-125,000.00			4,861,966.40	-558,125.00	-		-	45,646,133.61	50,941,225.01	-		-	-	-			-	-23,915,058.82	-23,915,058.82
（一）综合收益总额									-	45,646,133.61	45,646,133.61			-	-	-			-	-23,915,058.82	-23,915,058.82
（二）所有者投入和减少资本		-125,000.00			4,861,966.40	-558,125.00	-		-	-	5,295,091.40	-		-	-	-			-	-	-
1. 所有者投入的普通股		-125,000.00			-434,204.60	-558,125.00			-	-1,079.60	-								-	-	-
2. 其他权益工具持有者投入资本																					
3. 股份支付计入所有者权益的金额					5,296,171.00					5,296,171.00											
4. 其他																					
（三）利润分配																					
1. 提取盈余公积																					
2. 对所有者（或股东）的分配																					
3. 其他																					
（四）所有者权益内部结转																					
1. 资本公积转增资本（或股本）																					
2. 盈余公积转增资本（或股本）																					
3. 盈余公积弥补亏损																					
4. 设定受益计划变动额结转留存收益																					
5. 其他综合收益结转留存收益																					
6. 其他																					
（五）专项储备																					
1. 本期提取																					
2. 本期使用																					
（六）其他																					
四、本期末余额		707,390,811.00			1,536,680,783.80	-	-		67,237,589.79	52,996,742.28	2,364,305,926.87	707,515,811.00			1,531,818,817.40	-			67,237,589.79	48,833,044.47	2,355,405,262.66

6-1-142

法定代表人：

主管会计工作负责人：

会计机构负责人：

叶娟惠印

叶娟惠印

金张印